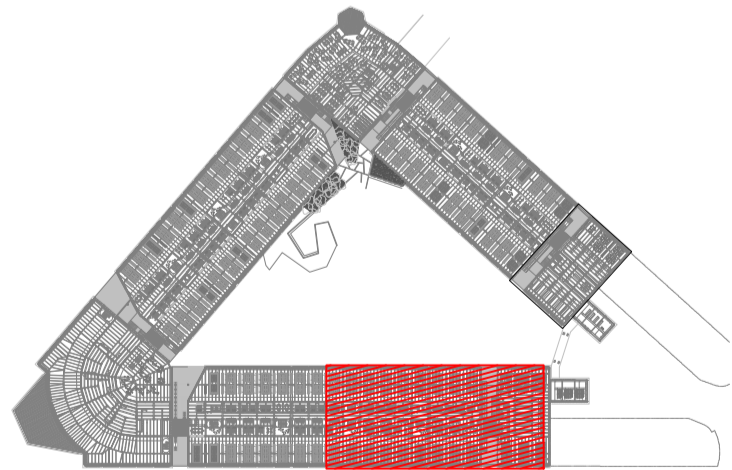


LEYENDA DE INFRAESTRUCTURAS		
SIMBOLOGIA	DESCRIPCION	NOTAS
	MONTANTE VERTICAL	
	BANDEJA METÁLICA DE CHAPA DE ACERO GALVANIZADO PERFORADO CON CABLE DE COBRE CONECTADO A TIERRA, CON TAPA Y SEPARADORES. 2 BANDEJAS: UNA PARA COMUNICACIONES Y OTRA EXCLUSIVA PARA SEGURIDAD. DIMENSIONES EN PLANOS.	
	BANDEJA METÁLICA DE CHAPA DE ACERO GALVANIZADO PERFORADO CON CABLE DE COBRE CONECTADO A TIERRA. INSTALACIONES DE ENLACE DE TELECOMUNICACIONES. DIMENSIONES 400x60mm	
	CANALIZACIÓN EXTERNA. TUBOS DE MATERIAL PLÁSTICO EN EJECUCIÓN ENTERRADA. NÚMERO Y DIMENSIONES DE TUBOS INDICADOS EN PLANOS	
LEYENDA DEL SISTEMA DE CABLEADO ESTRUCTURADO		
SIMBOLOGIA	DESCRIPCION	NOTAS
	REPARTIDOR RACK 19". EXCLUSIVO PARA INSTALACIONES DE SEGURIDAD	
	TOMA SIMPLE 1xRJ45 PARA VOZ/DATOS, EMPOTRADA O SUPERFICIE. RED SEGURIDAD	CAT 6A UTP
	TOMA SIMPLE 1xRJ45 PARA VOZ/DATOS, PARA PORTAMECANISMOS EN SUELO. RED SEGURIDAD	CAT 6A UTP
	TOMA SIMPLE 1xRJ45 PARA VOZ/DATOS, PARA CANAL PORTAMECANISMOS EN PARED. RED SEGURIDAD	CAT 6A UTP

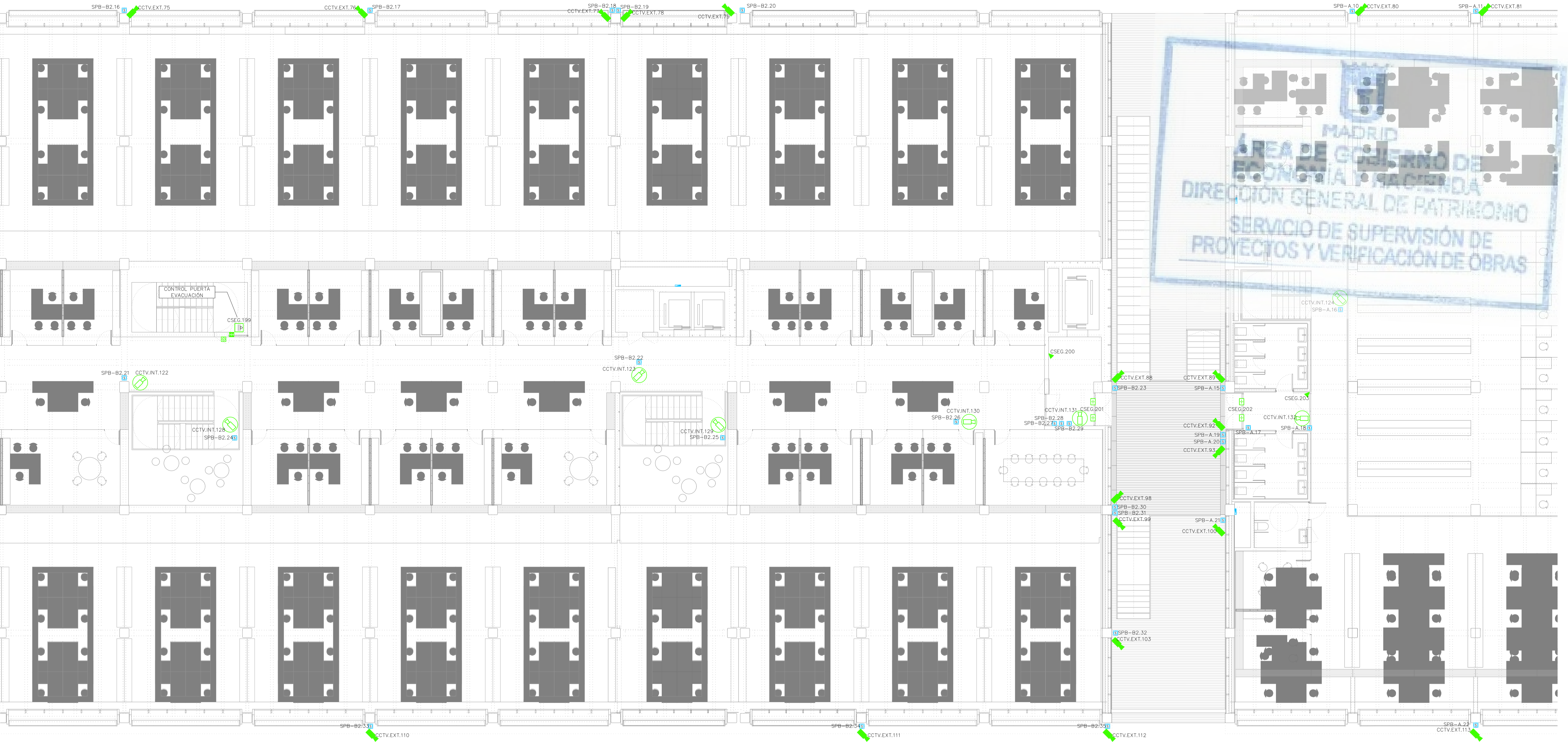
LEYENDA DE CIRCUITO CERRADO DE TELEVISIÓN		
SIMBOLOGIA	DESCRIPCION	NOTAS
	CÁMARA TIPO MINI-DOMO COLOR PARA INTERIOR	
	CÁMARA TIPO MINI-DOMO COLOR PARA EXTERIOR	
	CÁMARA COLOR PARA EXTERIOR	
	CÁMARA TIPO DOMO COLOR MOTORIZADO PARA EXTERIOR	
	POSTE AUTOPORTANTE, ALTURA 4m	
	GRABADOR/SERVIDOR DE CCTV	
	PUESTO DE CONTROL SEGURIDAD	
	PANTALLA LCD DE 42" PARA CCTV	

LEYENDA DE CONTRAINTRUSIÓN		
SIMBOLOGIA	DESCRIPCION	NOTAS
	DETECTOR DE APERTURA DE PUERTA POR CONTACTO MAGNÉTICO	
	DETECTOR DE APERTURA DE PUERTA POR CONTACTO MAGNÉTICO DE GRAN POTENCIA PARA PORTONES	
	DETECTOR DE MOVIMIENTO DE DOBLE TECNOLOGÍA CON COBERTURA VOLUMÉTRICA	
	DETECTOR DE CORTINA POR INFRARROJOS	
	TECLADO DE MANDO	
	SIRENA ELECTRÓNICA PARA EXTERIOR	
	CENTRAL CONTRAINTRUSIÓN	
	MÓDULO DE ENTRADAS DE DETECTORES Y COMUNICACIÓN AL BUS DEL SISTEMA	

LEYENDA DE CONTROL DE ACCESOS		
SIMBOLOGIA	DESCRIPCION	NOTAS
	SENSOR PARA CONTEO DE PERSONAS	
	CONTROL DE PUERTA/BOLARDOS. - 1 SALIDA PARA CONTROL PUERTA - 2 ENTRADAS PARA ESTADO DE PUERTA/BOLARDOS	
	LIBERACIÓN DE PUERTA/PORTILLOS PARA EVACUACIÓN: - 1 ENTRADA DESDE SISTEMA DE DETECCIÓN DE INCENDIOS	
	CONTROL DE ACCESO A REINTO. PUERTA DOBLE. SALIDA CON PULSADOR. VER DETALLE	
	CONTROL DE ACCESO Y SALIDA A REINTO POR PORTILLO. VER DETALLE	
	CONTROL DE ACCESO Y SALIDA PARA VEHICULOS CON BARRERAS. VER DETALLE	
	PULSADOR DE SALIDA	



REV.	MOTIVO	FECHA
AYUNTAMIENTO DE MADRID DIRECCIÓN GENERAL DE PATRIMONIO S.G. DE ARQUITECTURA Y CONSERVACIÓN DEL PATRIMONIO		
PROYECTO: ADAPTACIÓN DEL PROYECTO PARA LA REHABILITACIÓN DEL MERCADO DE FRUTAS Y VERDURAS PROYECTO DE EJECUCIÓN		
AUTORES DEL PROYECTO: JESÚS ULARGUI AGUIRREZA EDUARDO PESQUERA GONZÁLEZ DIRECCIÓN DEL PROYECTO: JIMENA ROBLES GARCÍA DE LA MATA CLETO BARRERO SORRINAS		
NÚMERO: SE21 PLANO: SEGURIDAD ENTREPANTA DISTRIBUCIÓN ZONA 2		
ESCALA: 1/100 FORMATO: DIN A1 FECHA: MAYO 2017		
PESQUERA ULARGUI arquitectos s.l.p. C/Fernando Garrido12, Local. 28015, Madrid E uparquitectos@uparquitectos.com T 91 4445433		

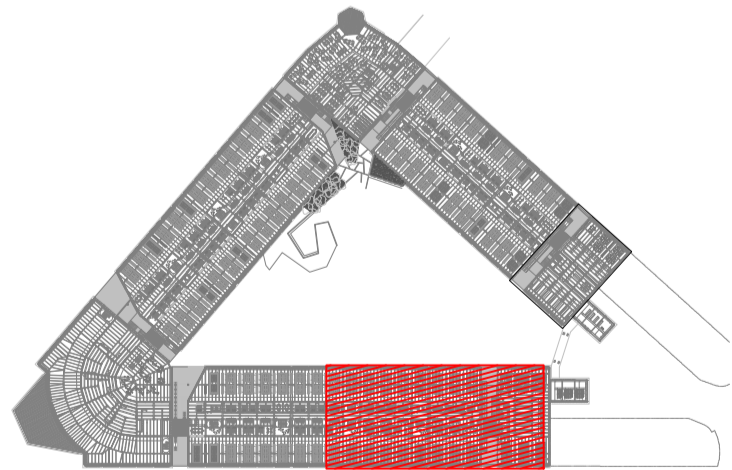


LEYENDA DE INFRAESTRUCTURAS		
SIMBOLOGIA	DESCRIPCION	NOTAS
	MONTANTE VERTICAL	
	BANDEJA METÁLICA DE CHAPA DE ACERO GALVANIZADO PERFORADO CON CABLE DE COBRE CONECTADO A TIERRA, CON TAPA Y SEPARADORES. 2 BANDEJAS: UNA PARA COMUNICACIONES Y OTRA EXCLUSIVA PARA SEGURIDAD. DIMENSIONES EN PLANOS.	
	BANDEJA METÁLICA DE CHAPA DE ACERO GALVANIZADO PERFORADO CON CABLE DE COBRE CONECTADO A TIERRA. INSTALACIONES DE ENLACE DE TELECOMUNICACIONES. DIMENSIONES 400x60mm	
	CANALIZACIÓN EXTERNA. TUBOS DE MATERIAL PLÁSTICO EN EJECUCIÓN ENTERRADA. NÚMERO Y DIMENSIONES DE TUBOS INDICADOS EN PLANOS	
LEYENDA DEL SISTEMA DE CABLEADO ESTRUCTURADO		
SIMBOLOGIA	DESCRIPCION	NOTAS
	REPARTIDOR RACK 19", EXCLUSIVO PARA INSTALACIONES DE SEGURIDAD	
	TOMA SIMPLE 1xRJ45 PARA VOZ/DATOS, EMPOTRADA O SUPERFICIE. RED SEGURIDAD	CAT 6A UTP
	TOMA SIMPLE 1xRJ45 PARA VOZ/DATOS, PARA PORTAMECANISMOS EN SUELO. RED SEGURIDAD	CAT 6A UTP
	TOMA SIMPLE 1xRJ45 PARA VOZ/DATOS, PARA CANAL PORTAMECANISMOS EN PARED. RED SEGURIDAD	CAT 6A UTP

LEYENDA DE CIRCUITO CERRADO DE TELEVISIÓN		
SIMBOLOGIA	DESCRIPCION	NOTAS
	CÁMARA TIPO MINI-DOMO COLOR PARA INTERIOR	
	CÁMARA TIPO MINI-DOMO COLOR PARA EXTERIOR	
	CÁMARA COLOR PARA EXTERIOR	
	CÁMARA TIPO DOMO COLOR MOTORIZADO PARA EXTERIOR	
	POSTE AUTOPORTANTE, ALTURA 4m	
	GRABADOR/SERVIDOR DE CCTV	
	PUESTO DE CONTROL SEGURIDAD	
	PANTALLA LCD DE 42" PARA CCTV	




LEYENDA DE CONTRAINTRUSIÓN		
SIMBOLOGIA	DESCRIPCION	NOTAS
	DETECTOR DE APERTURA DE PUERTA POR CONTACTO MAGNÉTICO	
	DETECTOR DE APERTURA DE PUERTA POR CONTACTO MAGNÉTICO DE GRAN POTENCIA PARA PORTONES	
	DETECTOR DE MOVIMIENTO DE DOBLE TECNOLOGÍA CON COBERTURA VOLUMÉTRICA	
	DETECTOR DE CORTINA POR INFRARROJOS	
	TECLADO DE MANDO	
	SIRENA ELECTRÓNICA PARA EXTERIOR	
	CENTRAL CONTRAINTRUSIÓN	
	MÓDULO DE ENTRADAS DE DETECTORES Y COMUNICACIÓN AL BUS DEL SISTEMA	





LEYENDA DE CONTROL DE ACCESOS		
SIMBOLOGIA	DESCRIPCION	NOTAS
	SENSOR PARA CONTEO DE PERSONAS	
	CONTROL DE PUERTA/BOLARDOS. - 1 SALIDA PARA CONTROL PUERTA - 2 ENTRADAS PARA ESTADO DE PUERTA/BOLARDOS	
	LIBERACIÓN DE PUERTA/PORTILLOS PARA EVACUACIÓN: - 1 ENTRADA DESDE SISTEMA DE DETECCIÓN DE INCENDIOS	
	CONTROL DE ACCESO A REINTO. PUERTA DOBLE. SALIDA CON PULSADOR. VER DETALLE	
	CONTROL DE ACCESO Y SALIDA A REINTO POR PORTILLO. VER DETALLE	
	CONTROL DE ACCESO Y SALIDA PARA VEHICULOS CON BARRERAS. VER DETALLE	
	PULSADOR DE SALIDA	










REV.	MOTIVO	FECHA
AYUNTAMIENTO DE MADRID DIRECCIÓN GENERAL DE PATRIMONIO S.G. DE ARQUITECTURA Y CONSERVACIÓN DEL PATRIMONIO		
PROYECTO: ADAPTACIÓN DEL PROYECTO PARA LA REHABILITACIÓN DEL MERCADO DE FRUTAS Y VERDURAS PROYECTO DE EJECUCIÓN		
AUTORES DEL PROYECTO: JESÚS ULARGUI AGUIRREZA EDUARDO PESQUERA GONZÁLEZ DIRECCIÓN DEL PROYECTO: JIMENA ROBLES GARCÍA DE LA MATA CLETO BARRERO SORRINAS		
NÚMERO: SE21 PLANO: SEGURIDAD ENTREPANTA DISTRIBUCIÓN ZONA 2		
ESCALA: 1/100 FORMATO: DIN A1 FECHA: MAYO 2017		
PESQUERA ULARGUI arquitectos s.l.p. C/Fernando Garrido12, Local. 28015, Madrid E uparquitectos@uparquitectos.com T 91 4445433		



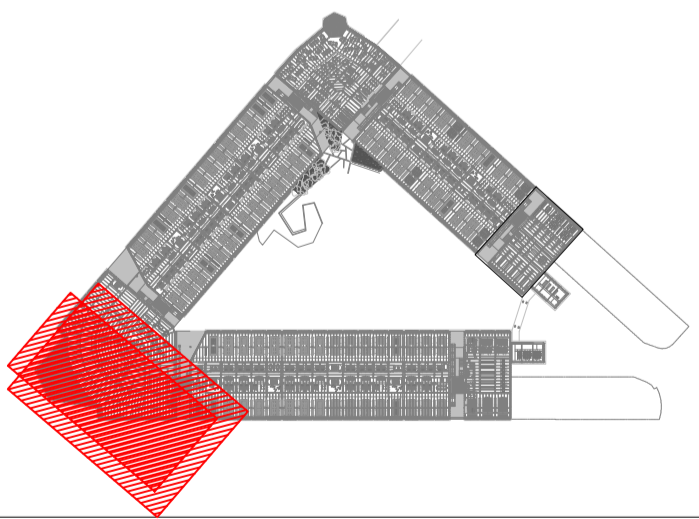
LEYENDA DEL SISTEMA DE CABLEADO ESTRUCTURADO		
SIMBOLOGÍA	DESCRIPCIÓN	NOTAS
	REPARTIDOR RACK 19", EXCLUSIVO PARA INSTALACIONES DE SEGURIDAD	
	TOMA SIMPLE 1xRJ45 PARA VOZ/DATOS, EMPOTRADA O SUPERFICIE. RED SEGURIDAD	CAT 6A UTP
	TOMA SIMPLE 1xRJ45 PARA VOZ/DATOS, PARA PORTAMECANISMOS EN SUELO. RED SEGURIDAD	CAT 6A UTP
	TOMA SIMPLE 1xRJ45 PARA VOZ/DATOS, PARA CANAL PORTAMECANISMOS EN PARED. RED SEGURIDAD	CAT 6A UTP

	POSTE AUTOPORTANTE, ALTURA 4m	
	GRABADOR/SERVIDOR DE CCTV	
	PUESTO DE CONTROL SEGURIDAD	
	PANTALLA LCD DE 42" PARA CCTV	

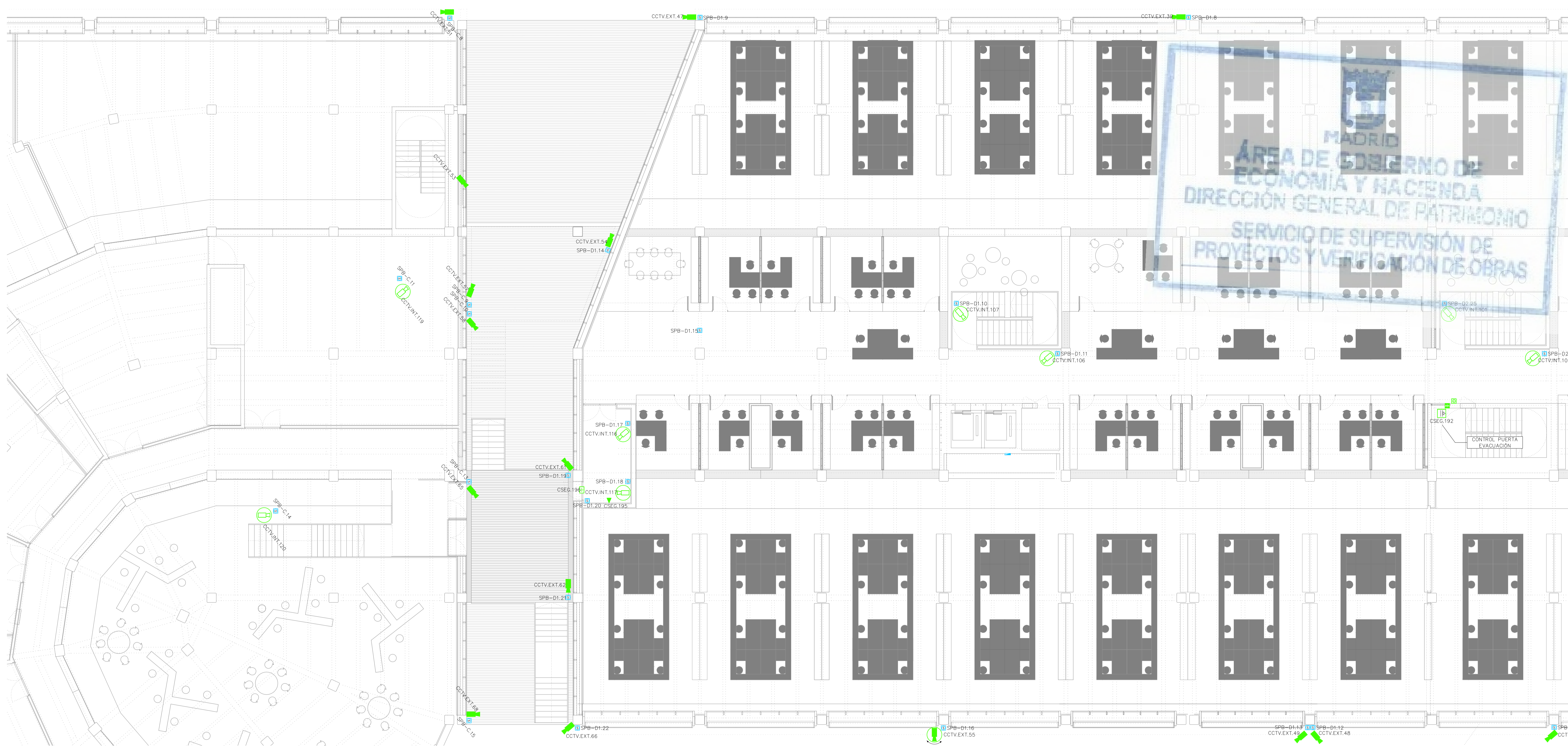
	TECLADO DE MANDO	
	SIRENA ELECTRÓNICA PARA EXTERIOR	
	CENTRAL CONTRAINTRUSIÓN	
	MÓDULO DE ENTRADAS DE DETECTORES Y COMUNICACIÓN AL BUS DEL SISTEMA	

	CONTROL DE ACCESO Y SALIDA A RECINTO POR PORTILLO. VER DETALLE	
	CONTROL DE ACCESO Y SALIDA PARA VEHICULOS CON BARRERAS. VER DETALLE	
	PULSADOR DE SALIDA	





5E01_5E36.dwg



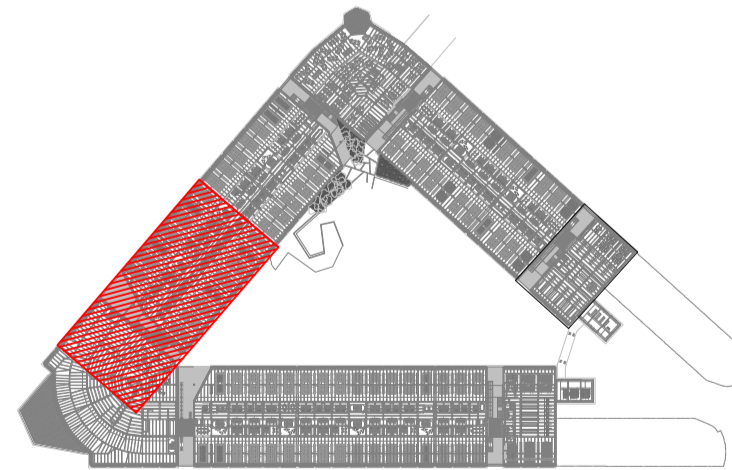
LEYENDA DE INFRAESTRUCTURAS		
SIMBOLOGÍA	DESCRIPCIÓN	NOTAS
	MONTANTE VERTICAL	
	BANDEJA METÁLICA DE CHAPA DE ACERO GALVANIZADO PERFORADO CON CABLE DE COBRE CONECTADO A TIERRA, CON TAPA Y SEPARADORES. 2 BANDEJAS: UNA PARA COMUNICACIONES Y OTRA EXCLUSIVA PARA SEGURIDAD. DIMENSIONES EN PLANOS.	
	BANDEJA METÁLICA DE CHAPA DE ACERO GALVANIZADO PERFORADO CON CABLE DE COBRE CONECTADO A TIERRA. INSTALACIONES DE ENLACE DE TELECOMUNICACIONES. DIMENSIONES 400x60mm	
	CANALIZACIÓN EXTERNA. TUBOS DE MATERIAL PLÁSTICO EN EJECUCIÓN ENTERRADA. NÚMERO Y DIMENSIONES DE TUBOS INDICADOS EN PLANOS.	

LEYENDA DEL SISTEMA DE CABLEADO ESTRUCTURADO		
SIMBOLOGÍA	DESCRIPCIÓN	NOTAS
	REPARTIDOR RACK 19", EXCLUSIVO PARA INSTALACIONES DE SEGURIDAD	
	TOMA SIMPLE 1xRJ45 PARA VOZ/DATOS, EMPOTRADA O SUPERFICIE. RED SEGURIDAD	CAT 6A UTP
	TOMA SIMPLE 1xRJ45 PARA VOZ/DATOS, PARA PORTAMECANISMOS EN SUELO. RED SEGURIDAD	CAT 6A UTP
	TOMA SIMPLE 1xRJ45 PARA VOZ/DATOS, PARA CANAL PORTAMECANISMOS EN PARED. RED SEGURIDAD	CAT 6A UTP

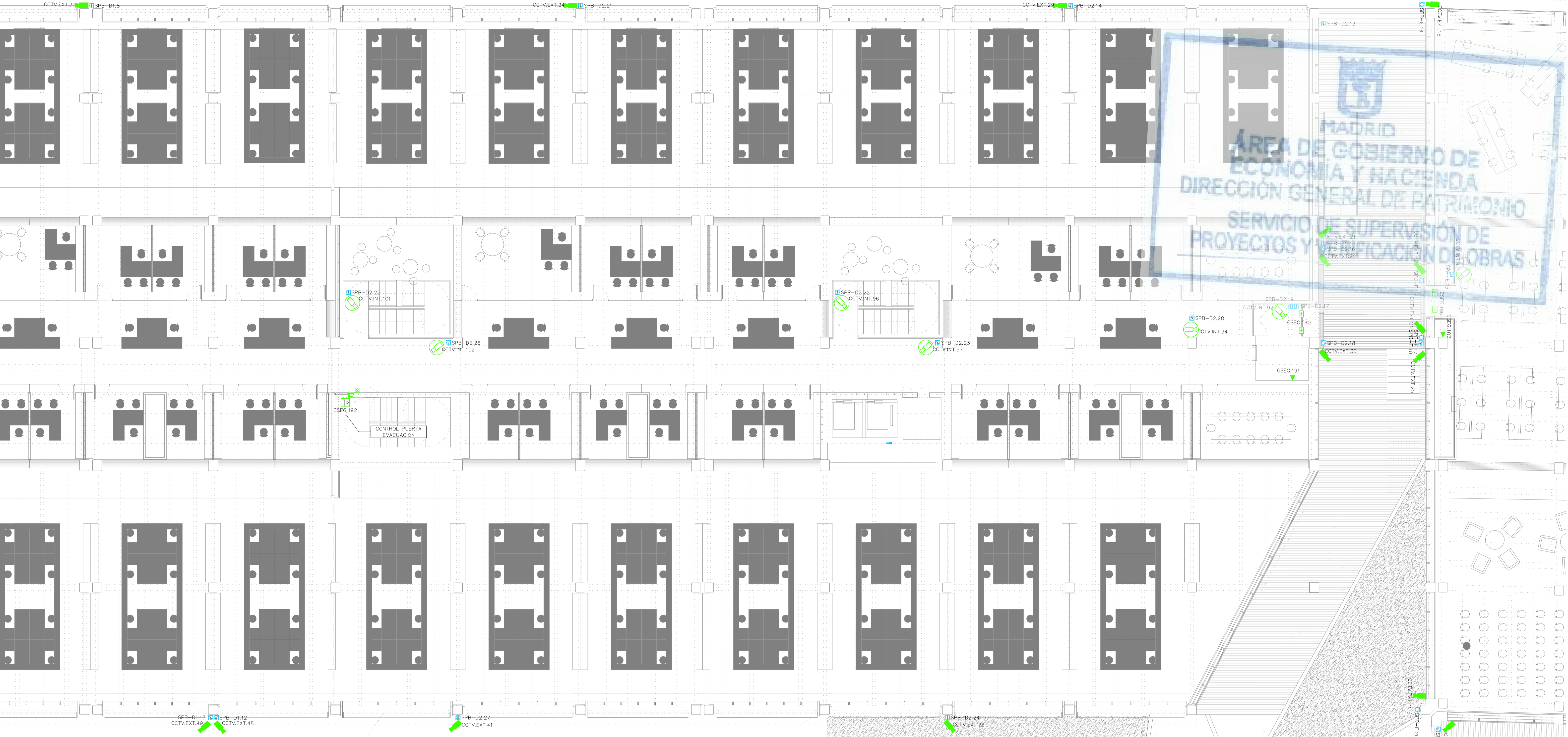
LEYENDA DE CIRCUITO CERRADO DE TELEVISIÓN		
SIMBOLOGÍA	DESCRIPCIÓN	NOTAS
	CÁMARA TIPO MINI-DOMO COLOR PARA INTERIOR	
	CÁMARA TIPO MINI-DOMO COLOR PARA EXTERIOR	
	CÁMARA COLOR PARA EXTERIOR	
	CÁMARA TIPO DOMO COLOR MOTORIZADO PARA EXTERIOR	
	POSTE AUTOPORTANTE, ALTURA 4m	
	GRABADOR/SERVIDOR DE CCTV	
	PUESTO DE CONTROL SEGURIDAD	
	PANTALLA LCD DE 42" PARA CCTV	

LEYENDA DE CONTRAINTRUSIÓN		
SIMBOLOGÍA	DESCRIPCIÓN	NOTAS
	DETECTOR DE APERTURA DE PUERTA POR CONTACTO MAGNÉTICO	
	DETECTOR DE APERTURA DE PUERTA POR CONTACTO MAGNÉTICO DE GRAN POTENCIA PARA PORTONES	
	DETECTOR DE MOVIMIENTO DE DOBLE TECNOLOGÍA CON COBERTURA VOLUMÉTRICA	
	DETECTOR DE CORTINA POR INFRARROJOS	
	TECLADO DE MANDO	
	SIRENA ELECTRÓNICA PARA EXTERIOR	
	CENTRAL CONTRAINTRUSIÓN	
	MÓDULO DE ENTRADAS DE DETECTORES Y COMUNICACIÓN AL BUS DEL SISTEMA	

LEYENDA DE CONTROL DE ACCESOS		
SIMBOLOGÍA	DESCRIPCIÓN	NOTAS
	SENSOR PARA CONTEO DE PERSONAS	
	CONTROL DE PUERTA/BOLARDOS. - 1 SALIDA PARA CONTROL PUERTA - 2 ENTRADAS PARA ESTADO DE PUERTA/BOLARDOS	
	LIBERACIÓN DE PUERTA/PORTILLOS PARA EVACUACIÓN: - 1 ENTRADA DESDE SISTEMA DE DETECCIÓN DE INCENDIOS	
	CONTROL DE ACCESO A REINTO, PUERTA DOBLE, SALIDA CON PULSADOR. VER DETALLE	
	CONTROL DE ACCESO Y SALIDA A REINTO POR PORTILLO. VER DETALLE	
	CONTROL DE ACCESO Y SALIDA PARA VEHÍCULOS CON BARRERAS. VER DETALLE	
	PULSADOR DE SALIDA	



REV.	MOTIVO	FECHA
		AYUNTAMIENTO DE MADRID DIRECCIÓN GENERAL DE PATRIMONIO S.G. DE ARQUITECTURA Y CONSERVACIÓN DEL PATRIMONIO
PROYECTO: ADAPTACIÓN DEL PROYECTO PARA LA REHABILITACIÓN DEL MERCADO DE FRUTAS Y VERDURAS PROYECTO DE EJECUCIÓN		
AUTORES DEL PROYECTO: JESÚS ULARGUI AGUIRREZA EDUARDO PESQUERA GONZÁLEZ DIRECCIÓN DEL PROYECTO: JIMENA ROBLES GARCÍA DE LA MATA CLETO BARRERO SORRINIAS		
NÚMERO: SE24		PLANO: SEGURIDAD ENTREPLANTA DISTRIBUCIÓN ZONA 5
ESCALA: 1/100 ESCALA GRÁFICA: 0 11		FORMATO: DIN A1 FECHA: MAYO 2017
PESQUERA ULARGUI arquitectos s.l.p. C/Fernando Garrido12, Local. 28015, Madrid E uparquitectos@uparquitectos.com T 91 4445433		

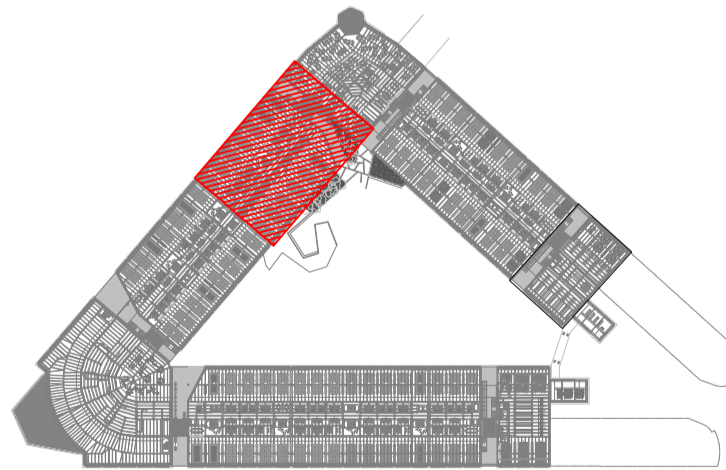


LEYENDA DE INFRAESTRUCTURAS		
SIMBOLOGÍA	DESCRIPCIÓN	NOTAS
	MONTANTE VERTICAL	
	BANDEJA METÁLICA DE CHAPA DE ACERO GALVANIZADO PERFORADO CON CABLE DE COBRE CONECTADO A TIERRA, CON TAPA Y SEPARADORES. 2 BANDEJAS: UNA PARA COMUNICACIONES Y OTRA EXCLUSIVA PARA SEGURIDAD. DIMENSIONES EN PLANOS.	
	BANDEJA METÁLICA DE CHAPA DE ACERO GALVANIZADO PERFORADO CON CABLE DE COBRE CONECTADO A TIERRA. INSTALACIONES DE ENLACE DE TELECOMUNICACIONES. DIMENSIONES 400x60mm	
	CANALIZACIÓN EXTERNA. TUBOS DE MATERIAL PLÁSTICO EN EJECUCIÓN ENTERRADA. NÚMERO Y DIMENSIONES DE TUBOS INDICADOS EN PLANOS.	
LEYENDA DEL SISTEMA DE CABLEADO ESTRUCTURADO		
SIMBOLOGÍA	DESCRIPCIÓN	NOTAS
	REPARTIDOR RACK 19", EXCLUSIVO PARA INSTALACIONES DE SEGURIDAD	
	TOMA SIMPLE 1xRJ45 PARA VOZ/DATOS, EMPOTRADA O SUPERFICIE. RED SEGURIDAD	CAT 6A UTP
	TOMA SIMPLE 1xRJ45 PARA VOZ/DATOS, PARA PORTAMECANISMOS EN SUELO. RED SEGURIDAD	CAT 6A UTP
	TOMA SIMPLE 1xRJ45 PARA VOZ/DATOS, PARA CANAL PORTAMECANISMOS EN PARED. RED SEGURIDAD	CAT 6A UTP

LEYENDA DE CIRCUITO CERRADO DE TELEVISIÓN		
SIMBOLOGÍA	DESCRIPCIÓN	NOTAS
	CÁMARA TIPO MINI-DOMO COLOR PARA INTERIOR	
	CÁMARA TIPO MINI-DOMO COLOR PARA EXTERIOR	
	CÁMARA COLOR PARA EXTERIOR	
	CÁMARA TIPO DOMO COLOR MOTORIZADO PARA EXTERIOR	
	POSTE AUTOPORTANTE, ALTURA 4m	
	GRABADOR/SERVIDOR DE CCTV	
	PUESTO DE CONTROL SEGURIDAD	
	PANTALLA LCD DE 42" PARA CCTV	








LEYENDA DE CONTRAINTRUSIÓN		
SIMBOLOGÍA	DESCRIPCIÓN	NOTAS
	DETECTOR DE APERTURA DE PUERTA POR CONTACTO MAGNÉTICO	
	DETECTOR DE APERTURA DE PUERTA POR CONTACTO MAGNÉTICO DE GRAN POTENCIA PARA PORTONES	
	DETECTOR DE MOVIMIENTO DE DOBLE TECNOLOGÍA CON COBERTURA VOLUMÉTRICA	
	DETECTOR DE CORTINA POR INFRARROJOS	
	TECLADO DE MANDO	
	SIRENA ELECTRÓNICA PARA EXTERIOR	
	CENTRAL CONTRAINTRUSIÓN	
	MÓDULO DE ENTRADAS DE DETECTORES Y COMUNICACIÓN AL BUS DEL SISTEMA	

LEYENDA DE CONTROL DE ACCESOS		
SIMBOLOGÍA	DESCRIPCIÓN	NOTAS
	SENSOR PARA CONTEO DE PERSONAS	
	CONTROL DE PUERTA/BOLARDOS. - 1 SALIDA PARA CONTROL PUERTA - 2 ENTRADAS PARA ESTADO DE PUERTA/BOLARDOS	
	LIBERACIÓN DE PUERTA/PORTILLOS PARA EVACUACIÓN: - 1 ENTRADA DESDE SISTEMA DE DETECCIÓN DE INCENDIOS	
	CONTROL DE ACCESO A REINTO, PUERTA DOBLE, SALIDA CON PULSADOR. VER DETALLE	
	CONTROL DE ACCESO Y SALIDA A REINTO POR PORTILLO. VER DETALLE	
	CONTROL DE ACCESO Y SALIDA PARA VEHÍCULOS CON BARRERAS. VER DETALLE	
	PULSADOR DE SALIDA	

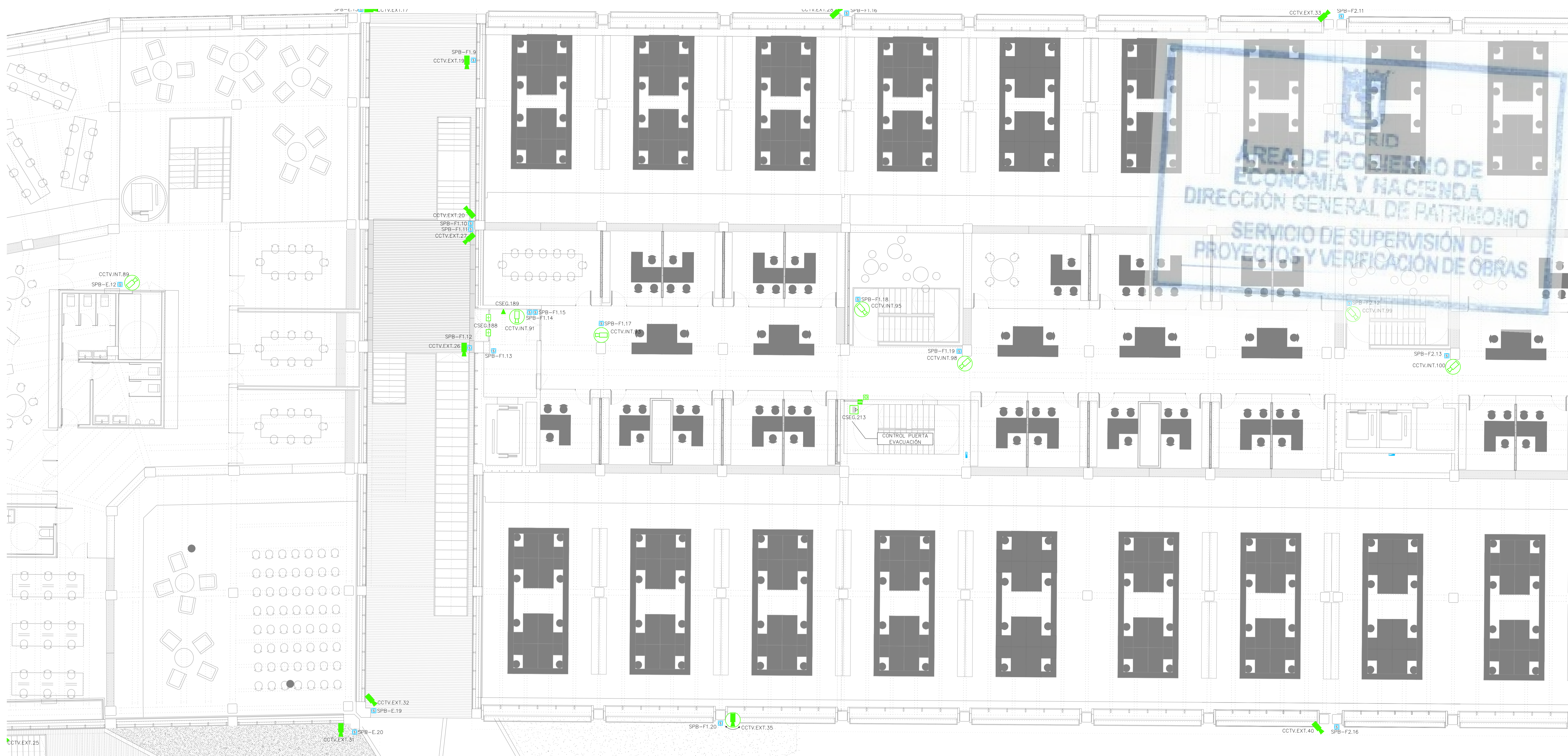


REV.	MOTIVO	FECHA
AYUNTAMIENTO DE MADRID DIRECCIÓN GENERAL DE PATRIMONIO S.G. DE ARQUITECTURA Y CONSERVACIÓN DEL PATRIMONIO		
PROYECTO: ADAPTACIÓN DEL PROYECTO PARA LA REHABILITACIÓN DEL MERCADO DE FRUTAS Y VERDURAS PROYECTO DE EJECUCIÓN AUTORES DEL PROYECTO: JESÚS ULARGUI AGUIRREZA EDUARDO PESQUERA GONZÁLEZ DIRECCIÓN DEL PROYECTO: JIMENA ROBLES GARCÍA DE LA MATA CLETO BARRERO SORRINIS		
NÚMERO: SE25	PLANO: SEGURIDAD ENTREPANTA DISTRIBUCIÓN ZONA 6	FECHA: MAYO 2017
ESCALA: 1/100	FORMATO: DIN A1	FECHA: MAYO 2017
PESQUERA ULARGUI arquitectos s.l.p.	C/Fernando Garrido12, Local. 28015, Madrid	T 91 4445433
E uparquitectos@uparquitectos.com		



LEYENDA DE CONTROL DE ACCESOS		
SIMBOLOGÍA	DESCRIPCIÓN	NOTAS
	SENSOR PARA CONTEO DE PERSONAS	
	CONTROL DE PUERTA/BOLARDOS. – 1 SALIDA PARA CONTROL PUERTA – 2 ENTRADAS PARA ESTADO DE PUERTA/BOLARDOS	
	LIBERACIÓN DE PUERTA/PORTILLOS PARA EVACUACIÓN: – 1 ENTRADA DESDE SISTEMA DE DETECCIÓN DE INCENDIOS	
	CONTROL DE ACCESO A RECINTO. PUERTA DOBLE. SALIDA CON PULSADOR. VER DETALLE	
	CONTROL DE ACCESO Y SALIDA A RECINTO POR PORTILLO. VER DETALLE	
	CONTROL DE ACCESO Y SALIDA PARA VEHÍCULOS CON BARRERAS. VER DETALLE	
	PULSADOR DE SALIDA	

5E01...5E36.dwg

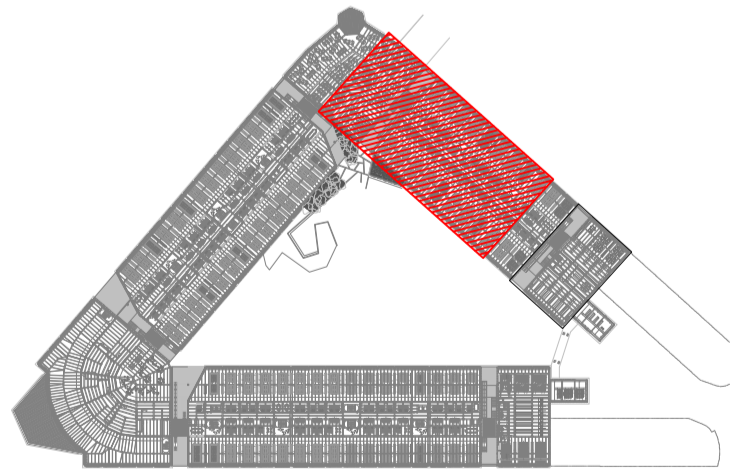


LEYENDA DE INFRAESTRUCTURAS		
SIMBOLOGIA	DESCRIPCION	NOTAS
	MONTANTE VERTICAL	
	BANDEJA METÁLICA DE CHAPA DE ACERO GALVANIZADO PERFORADO CON CABLE DE COBRE CONECTADO A TIERRA, CON TAPA Y SEPARADORES. 2 BANDEJAS: UNA PARA COMUNICACIONES Y OTRA EXCLUSIVA PARA SEGURIDAD. DIMENSIONES EN PLANOS.	
	BANDEJA METÁLICA DE CHAPA DE ACERO GALVANIZADO PERFORADO CON CABLE DE COBRE CONECTADO A TIERRA. INSTALACIONES DE ENLACE DE TELECOMUNICACIONES. DIMENSIONES 400x60mm	
	CANALIZACIÓN EXTERNA. TUBOS DE MATERIAL PLÁSTICO EN EJECUCIÓN ENTERRADA. NÚMERO Y DIMENSIONES DE TUBOS INDICADOS EN PLANOS.	
LEYENDA DEL SISTEMA DE CABLEADO ESTRUCTURADO		
SIMBOLOGIA	DESCRIPCION	NOTAS
	REPARTIDOR RACK 19", EXCLUSIVO PARA INSTALACIONES DE SEGURIDAD	
	TOMA SIMPLE 1xRJ45 PARA VOZ/DATOS, EMPOTRADA O SUPERFICIE. RED SEGURIDAD	CAT 6A UTP
	TOMA SIMPLE 1xRJ45 PARA VOZ/DATOS, PARA PORTAMECANISMOS EN SUELO. RED SEGURIDAD	CAT 6A UTP
	TOMA SIMPLE 1xRJ45 PARA VOZ/DATOS, PARA CANAL PORTAMECANISMOS EN PARED. RED SEGURIDAD	CAT 6A UTP

LEYENDA DE CIRCUITO CERRADO DE TELEVISIÓN		
SIMBOLOGIA	DESCRIPCION	NOTAS
	CÁMARA TIPO MINI-DOMO COLOR PARA INTERIOR	
	CÁMARA TIPO MINI-DOMO COLOR PARA EXTERIOR	
	CÁMARA COLOR PARA EXTERIOR	
	CÁMARA TIPO DOMO COLOR MOTORIZADO PARA EXTERIOR	
	POSTE AUTOPORTANTE, ALTURA 4m	
	GRABADOR/SERVIDOR DE CCTV	
	PUESTO DE CONTROL SEGURIDAD	
	PANTALLA LCD DE 42" PARA CCTV	








LEYENDA DE CONTRAINTRUSIÓN		
SIMBOLOGIA	DESCRIPCION	NOTAS
	DETECTOR DE APERTURA DE PUERTA POR CONTACTO MAGNÉTICO	
	DETECTOR DE APERTURA DE PUERTA POR CONTACTO MAGNÉTICO DE GRAN POTENCIA PARA PORTONES	
	DETECTOR DE MOVIMIENTO DE DOBLE TECNOLOGÍA CON COBERTURA VOLUMÉTRICA	
	DETECTOR DE CORTINA POR INFRARROJOS	
	TECLADO DE MANDO	
	SIRENA ELECTRÓNICA PARA EXTERIOR	
	CENTRAL CONTRAINTRUSIÓN	
	MÓDULO DE ENTRADAS DE DETECTORES Y COMUNICACIÓN AL BUS DEL SISTEMA	

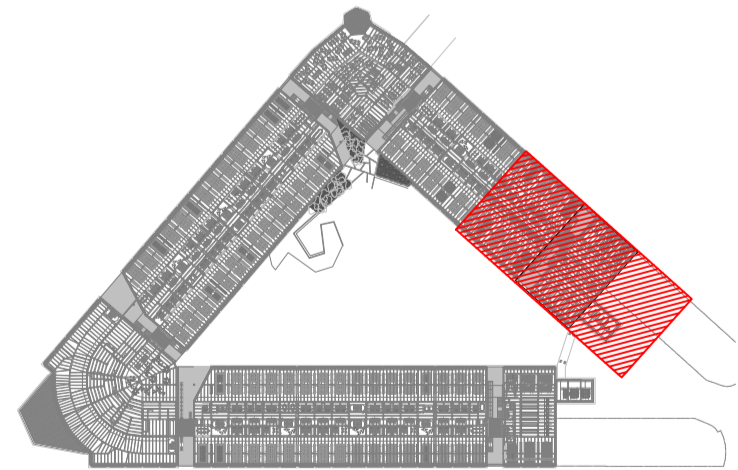
LEYENDA DE CONTROL DE ACCESOS		
SIMBOLOGIA	DESCRIPCION	NOTAS
	SENSOR PARA CONTEO DE PERSONAS	
	CONTROL DE PUERTA/BOLARDOS. - 1 SALIDA PARA CONTROL PUERTA - 2 ENTRADAS PARA ESTADO DE PUERTA/BOLARDOS	
	LIBERACIÓN DE PUERTA/PORTILLOS PARA EVACUACIÓN: - 1 ENTRADA DESDE SISTEMA DE DETECCIÓN DE INCENDIOS	
	CONTROL DE ACCESO A REINTO, PUERTA DOBLE, SALIDA CON PULSADOR. VER DETALLE	
	CONTROL DE ACCESO Y SALIDA A REINTO POR PORTILLO. VER DETALLE	
	CONTROL DE ACCESO Y SALIDA PARA VEHICULOS CON BARRERAS. VER DETALLE	
	PULSADOR DE SALIDA	

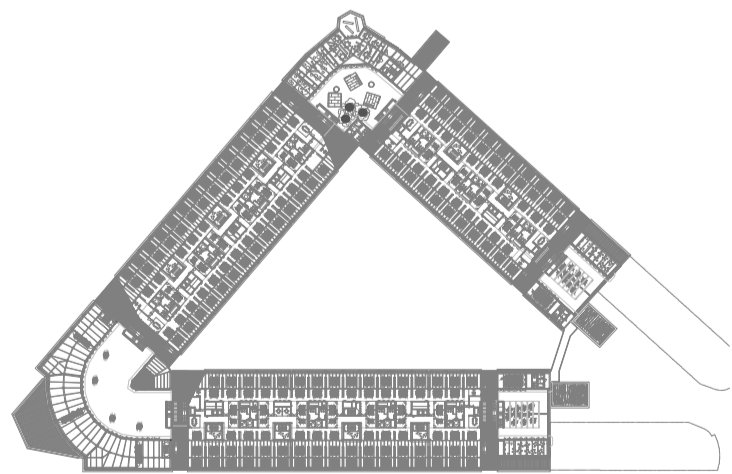


REV.	MOTIVO	FECHA
		AYUNTAMIENTO DE MADRID DIRECCIÓN GENERAL DE PATRIMONIO S.G. DE ARQUITECTURA Y CONSERVACIÓN DEL PATRIMONIO
PROYECTO: ADAPTACIÓN DEL PROYECTO PARA LA REHABILITACIÓN DEL MERCADO DE FRUTAS Y VERDURAS PROYECTO DE EJECUCIÓN AUTORES DEL PROYECTO: JESÚS ULARGUI AGUIRREZA, EDUARDO PESQUERA GONZÁLEZ DIRECCIÓN DEL PROYECTO: JIMENA ROBLES GARCÍA DE LA MATA, CLETO BARRERO SORRINIAS		
NÚMERO: SE27 PLANO: SEGURIDAD ENTREPANTA DISTRIBUCIÓN ZONA 8		
ESCALA: 1/100 FORMATO: DIN A1 FECHA: MAYO 2017		
ESCALA GRÁFICA: 0 1 2 ESCALA: 1/100		
PESQUERA ULARGUI arquitectos s.l.p. C/Fernando Garrido12, Local. 28015, Madrid E uparquitectos@uparquitectos.com T 914445433		



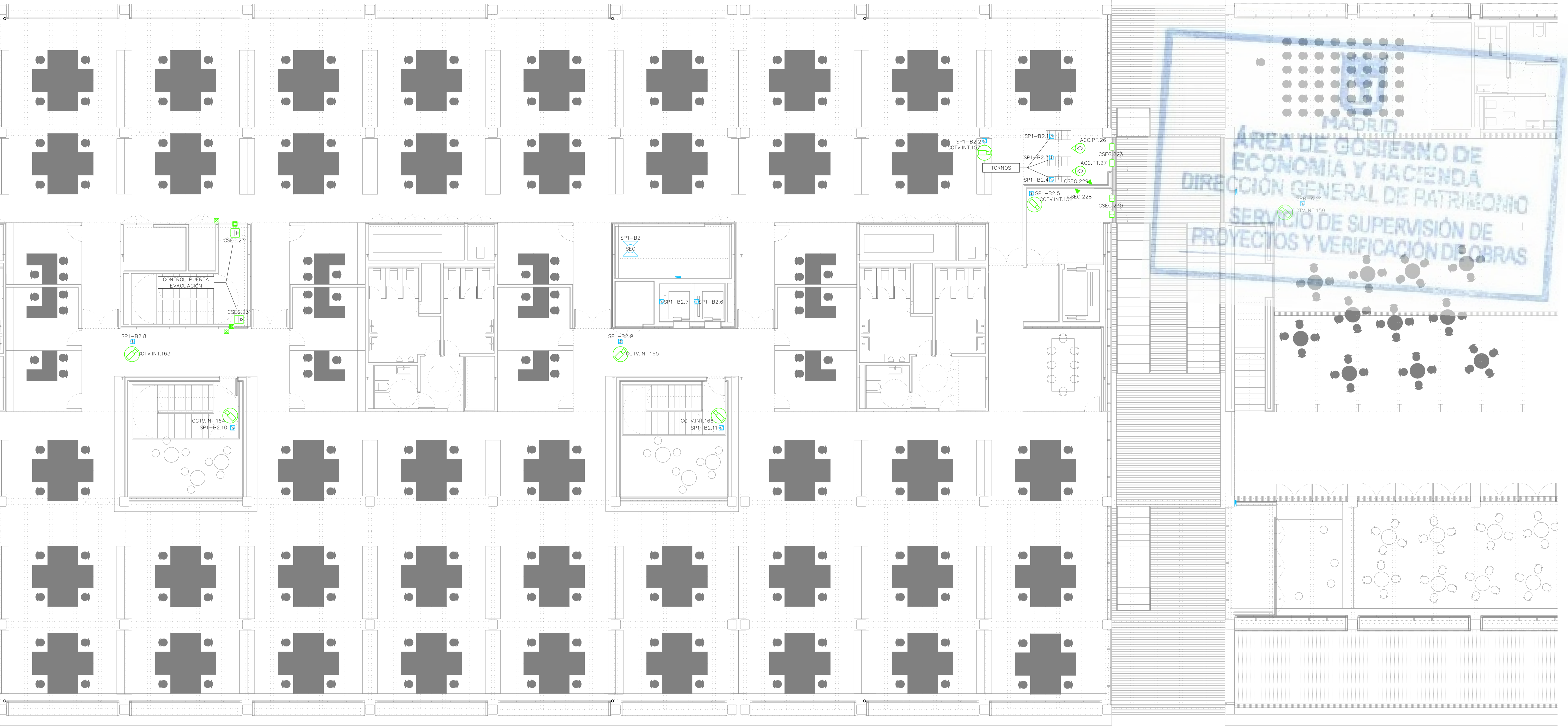
LEYENDA DE CONTROL DE ACCESOS		
SIMBOLOGÍA	DESCRIPCIÓN	NOTAS
	SENSOR PARA CONTEO DE PERSONAS	
	CONTROL DE PUERTA/BOLARDOS. – 1 SALIDA PARA CONTROL PUERTA – 2 ENTRADAS PARA ESTADO DE PUERTA/BOLARDOS	
	LIBERACIÓN DE PUERTA/PORTILLOS PARA EVACUACIÓN: – 1 ENTRADA DESDE SISTEMA DE DETECCIÓN DE INCENDIOS	
	CONTROL DE ACCESO A RECINTO. PUERTA DOBLE. SALIDA CON PULSADOR. VER DETALLE	
	CONTROL DE ACCESO Y SALIDA A RECINTO POR PORTILLO. VER DETALLE	
	CONTROL DE ACCESO Y SALIDA PARA VEHICULOS CON BARRERAS. VER DETALLE	
	PULSADOR DE SALIDA	





REV.	MOTIVO	FECHA

 MADRID		AYUNTAMIENTO DE MADRID DIRECCIÓN GENERAL DE PATRIMONIO S.G. DE ARQUITECTURA Y CONSERVACIÓN DEL PATRIMONIO
PROYECTO: ADAPTACIÓN DEL PROYECTO PARA LA REHABILITACIÓN DEL MERCADO DE FRUTAS Y VERDURAS PROYECTO DE EJECUCIÓN		
AUTORES DEL PROYECTO: JESÚS ULARGUI AGUIRREZUA EDUARDO PESQUERA GONZÁLEZ		
DIRECCIÓN DEL PROYECTO: JIMENA ROBLES GARCÍA DE LA MATA CLETO BARRERO SORRIVAS		
NÚMERO: SE29		PLANO: SEGURIDAD PLANTA: PRIMERA DISTRIBUCIÓN
ESCALA: 1/500	FORMATO: DIN A1	FECHA: MAYO 2017
ESCALA GRÁFICA: 0 10 20 30 40 50		
PESQUERA ULARGUI arquitectos s.l.p. C/Fernando Garrido12, Local. 28015, Madrid		
E uparquitectos@uparquitectos.com T 91 4440433		

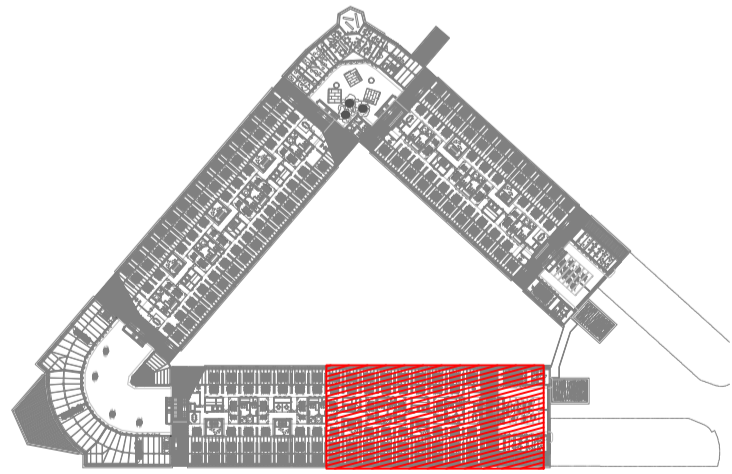


LEYENDA DE INFRAESTRUCTURAS		
SIMBOLOGÍA	DESCRIPCIÓN	NOTAS
	MONTANTE VERTICAL	
	BANDEJA METÁLICA DE CHAPA DE ACERO GALVANIZADO PERFORADO CON CABLE DE COBRE CONECTADO A TIERRA, CON TAPA Y SEPARADORES. 2 BANDEJAS: UNA PARA COMUNICACIONES Y OTRA EXCLUSIVA PARA SEGURIDAD. DIMENSIONES EN PLANOS.	
	BANDEJA METÁLICA DE CHAPA DE ACERO GALVANIZADO PERFORADO CON CABLE DE COBRE CONECTADO A TIERRA. INSTALACIONES DE ENLACE DE TELECOMUNICACIONES. DIMENSIONES 400x60mm	
	CANALIZACIÓN EXTERNA. TUBOS DE MATERIAL PLÁSTICO EN EJECUCIÓN ENTERRADA. NÚMERO Y DIMENSIONES DE TUBOS INDICADOS EN PLANOS	
LEYENDA DEL SISTEMA DE CABLEADO ESTRUCTURADO		
SIMBOLOGÍA	DESCRIPCIÓN	NOTAS
	REPARTIDOR RACK 19". EXCLUSIVO PARA INSTALACIONES DE SEGURIDAD	
	TOMA SIMPLE 1xRJ45 PARA VOZ/DATOS, EMPOTRADA O SUPERFICIE. RED SEGURIDAD	CAT 6A UTP
	TOMA SIMPLE 1xRJ45 PARA VOZ/DATOS, PARA PORTAMECANISMOS EN SUELO. RED SEGURIDAD	CAT 6A UTP
	TOMA SIMPLE 1xRJ45 PARA VOZ/DATOS, PARA CANAL PORTAMECANISMOS EN PARED. RED SEGURIDAD	CAT 6A UTP

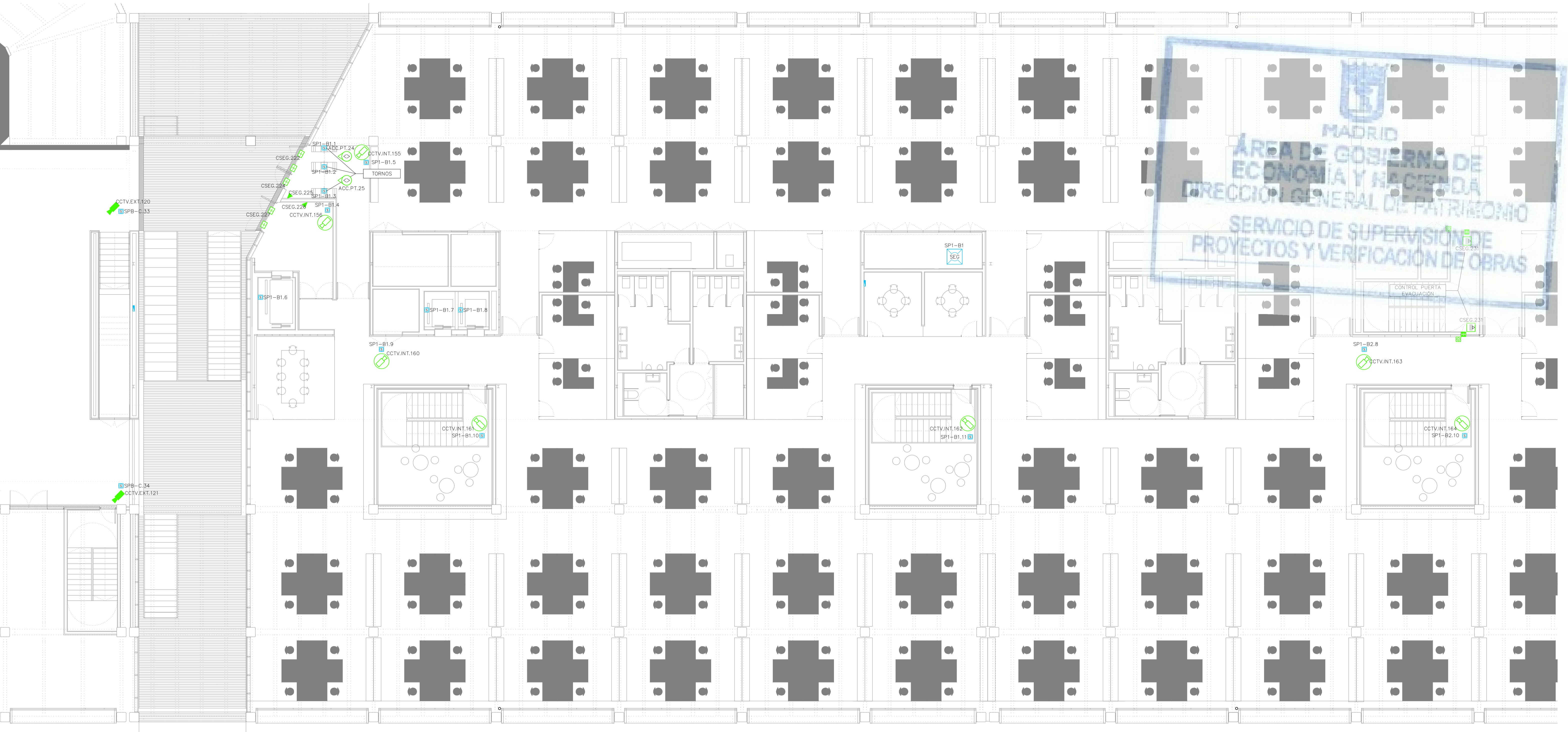
LEYENDA DE CIRCUITO CERRADO DE TELEVISIÓN		
SIMBOLOGÍA	DESCRIPCIÓN	NOTAS
	CÁMERA TIPO MINI-DOMO COLOR PARA INTERIOR	
	CÁMERA TIPO MINI-DOMO COLOR PARA EXTERIOR	
	CÁMERA COLOR PARA EXTERIOR	
	CÁMERA TIPO DOMO COLOR MOTORIZADO PARA EXTERIOR	
	POSTE AUTOPORTANTE, ALTURA 4m	
	GRABADOR/SERVIDOR DE CCTV	
	PUESTO DE CONTROL SEGURIDAD	
	PANTALLA LCD DE 42" PARA CCTV	

LEYENDA DE CONTRAINTRUSIÓN		
SIMBOLOGÍA	DESCRIPCIÓN	NOTAS
	DETECTOR DE APERTURA DE PUERTA POR CONTACTO MAGNÉTICO	
	DETECTOR DE APERTURA DE PUERTA POR CONTACTO MAGNÉTICO DE GRAN POTENCIA PARA PORTONES	
	DETECTOR DE MOVIMIENTO DE DOBLE TECNOLOGÍA CON COBERTURA VOLUMÉTRICA	
	DETECTOR DE CORTINA POR INFRARROJOS	
	TECLADO DE MANDO	
	SIRENA ELECTRÓNICA PARA EXTERIOR	
	CENTRAL CONTRAINTRUSIÓN	
	MÓDULO DE ENTRADAS DE DETECTORES Y COMUNICACIÓN AL BUS DEL SISTEMA	

LEYENDA DE CONTROL DE ACCESOS		
SIMBOLOGÍA	DESCRIPCIÓN	NOTAS
	SENSOR PARA CONTEO DE PERSONAS	
	CONTROL DE PUERTA/BOLARDOS. - 1 SALIDA PARA CONTROL PUERTA - 2 ENTRADAS PARA ESTADO DE PUERTA/BOLARDOS	
	LIBERACIÓN DE PUERTA/PORTILLOS PARA EVACUACIÓN: - 1 ENTRADA DESDE SISTEMA DE DETECCIÓN DE INCENDIOS	
	CONTROL DE ACCESO A REINTO. PUERTA DOBLE. SALIDA CON PULSADOR. VER DETALLE	
	CONTROL DE ACCESO Y SALIDA A REINTO POR PORTILLO. VER DETALLE	
	PULSADOR DE SALIDA	



REV.	MOTIVO	FECHA
AYUNTAMIENTO DE MADRID DIRECCIÓN GENERAL DE PATRIMONIO S.G. DE ARQUITECTURA Y CONSERVACIÓN DEL PATRIMONIO		
PROYECTO: ADAPTACIÓN DEL PROYECTO PARA LA REHABILITACIÓN DEL MERCADO DE FRUTAS Y VERDURAS PROYECTO DE EJECUCIÓN AUTORES DEL PROYECTO: JESÚS ULARGUI AGUIRREZA EDUARDO PESQUERA GONZÁLEZ DIRECCIÓN DEL PROYECTO: JIMENA ROBLES GARCÍA DE LA MATA CLETO BARRERO SORRINIS		
NÚMERO: SE31 PLANO: SEGURIDAD PLANTA: PRIMERA DISTRIBUCIÓN: ZONA 2		
ESCALA: 1/100 FORMATO: DIN A1 FECHA: MAYO 2017 ESCALA GRÁFICA: 0 1 2 3 4 5 6 7 8 9 10 11 12 13 14 15 16 17 18 19 20 21 22 23 24 25 26 27 28 29 30 31 32 33 34 35 36 37 38 39 40 41 42 43 44 45 46 47 48 49 50 51 52 53 54 55 56 57 58 59 60 61 62 63 64 65 66 67 68 69 70 71 72 73 74 75 76 77 78 79 80 81 82 83 84 85 86 87 88 89 90 91 92 93 94 95 96 97 98 99 100 PESQUERA ULARGUI arquitectos s.l.p. C/Fernando Garrido12, Local. 28015, Madrid E uparquitectos@uparquitectos.com T 91 4445433		

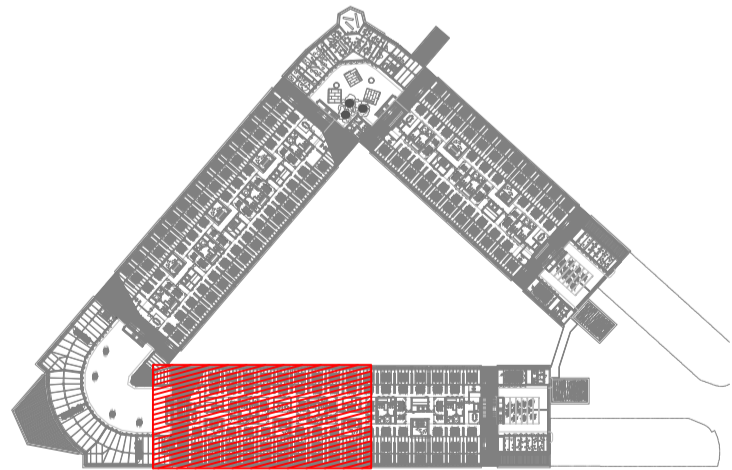


LEYENDA DE INFRAESTRUCTURAS		
SIMBOLOGIA	DESCRIPCION	NOTAS
	MONTANTE VERTICAL	
	BANDEJA METÁLICA DE CHAPA DE ACERO GALVANIZADO PERFORADO CON CABLE DE COBRE CONECTADO A TIERRA, CON TAPA Y SEPARADORES. 2 BANDEJAS: UNA PARA COMUNICACIONES Y OTRA EXCLUSIVA PARA SEGURIDAD. DIMENSIONES EN PLANOS.	
	BANDEJA METÁLICA DE CHAPA DE ACERO GALVANIZADO PERFORADO CON CABLE DE COBRE CONECTADO A TIERRA. INSTALACIONES DE ENLACE DE TELECOMUNICACIONES. DIMENSIONES 400x60mm	
	CANALIZACIÓN EXTERNA. TUBOS DE MATERIAL PLÁSTICO EN EJECUCIÓN ENTERRADA. NÚMERO Y DIMENSIONES DE TUBOS INDICADOS EN PLANOS	
LEYENDA DEL SISTEMA DE CABLEADO ESTRUCTURADO		
SIMBOLOGIA	DESCRIPCION	NOTAS
	REPARTIDOR RACK 19". EXCLUSIVO PARA INSTALACIONES DE SEGURIDAD	
	TOMA SIMPLE 1xRJ45 PARA VOZ/DATOS, EMPOTRADA O SUPERFICIE. RED SEGURIDAD	CAT 6A UTP
	TOMA SIMPLE 1xRJ45 PARA VOZ/DATOS, PARA PORTAMECANISMOS EN SUELO. RED SEGURIDAD	CAT 6A UTP
	TOMA SIMPLE 1xRJ45 PARA VOZ/DATOS, PARA CANAL PORTAMECANISMOS EN PARED. RED SEGURIDAD	CAT 6A UTP

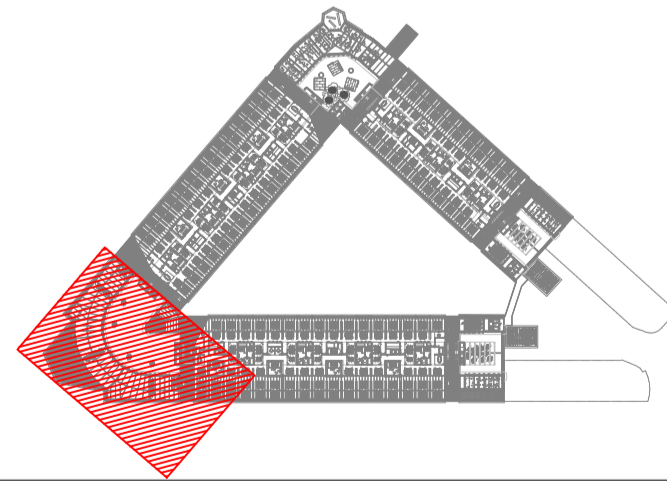
LEYENDA DE CIRCUITO CERRADO DE TELEVISIÓN		
SIMBOLOGIA	DESCRIPCION	NOTAS
	CÁMARA TIPO MINI-DOMO COLOR PARA INTERIOR	
	CÁMARA TIPO MINI-DOMO COLOR PARA EXTERIOR	
	CÁMARA COLOR PARA EXTERIOR	
	CÁMARA TIPO DOMO COLOR MOTORIZADO PARA EXTERIOR	
	POSTE AUTOPORTANTE, ALTURA 4m	
	GRABADOR/SERVIDOR DE CCTV	
	PUESTO DE CONTROL SEGURIDAD	
	PANTALLA LCD DE 42" PARA CCTV	

LEYENDA DE CONTRAINTRUSIÓN		
SIMBOLOGIA	DESCRIPCION	NOTAS
	DETECTOR DE APERTURA DE PUERTA POR CONTACTO MAGNÉTICO	
	DETECTOR DE APERTURA DE PUERTA POR CONTACTO MAGNÉTICO DE GRAN POTENCIA PARA PORTONES	
	DETECTOR DE MOVIMIENTO DE DOBLE TECNOLOGÍA CON COBERTURA VOLUMÉTRICA	
	DETECTOR DE CORTINA POR INFRARROJOS	
	TECLADO DE MANDO	
	SIRENA ELECTRÓNICA PARA EXTERIOR	
	CENTRAL CONTRAINTRUSIÓN	
	MÓDULO DE ENTRADAS DE DETECTORES Y COMUNICACIÓN AL BUS DEL SISTEMA	

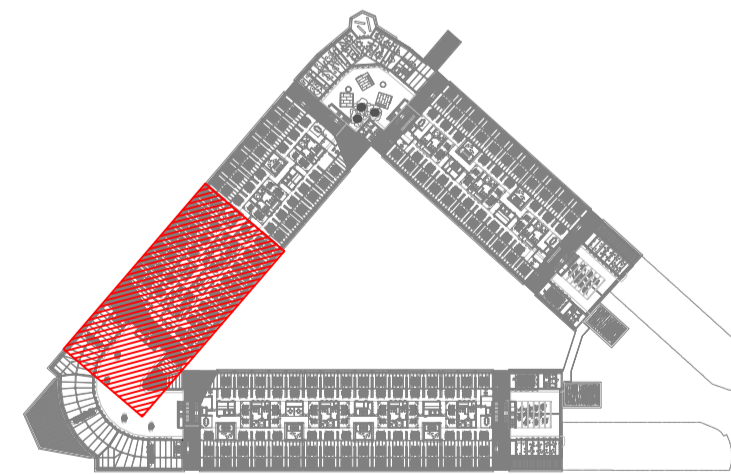
LEYENDA DE CONTROL DE ACCESOS		
SIMBOLOGIA	DESCRIPCION	NOTAS
	SENSOR PARA CONTEO DE PERSONAS	
	CONTROL DE PUERTA/BOLARDOS. - 1 SALIDA PARA CONTROL PUERTA - 2 ENTRADAS PARA ESTADO DE PUERTA/BOLARDOS	
	LIBERACIÓN DE PUERTA/PORTILLOS PARA EVACUACIÓN: - 1 ENTRADA DESDE SISTEMA DE DETECCIÓN DE INCENDIOS	
	CONTROL DE ACCESO A REINTO. PUERTA DOBLE. SALIDA CON PULSADOR. VER DETALLE	
	CONTROL DE ACCESO Y SALIDA A REINTO POR PORTILLO. VER DETALLE	
	CONTROL DE ACCESO Y SALIDA PARA VEHICULOS CON BARRERAS. VER DETALLE	
	PULSADOR DE SALIDA	










REV.	MOTIVO	FECHA
		AYUNTAMIENTO DE MADRID DIRECCIÓN GENERAL DE PATRIMONIO S.G. DE ARQUITECTURA Y CONSERVACIÓN DEL PATRIMONIO
PROYECTO: ADAPTACIÓN DEL PROYECTO PARA LA REHABILITACIÓN DEL MERCADO DE FRUTAS Y VERDURAS PROYECTO DE EJECUCIÓN		
AUTORES DEL PROYECTO: JESÚS ULARGUI AGUIRREZA EDUARDO PESQUERA GONZÁLEZ		
DIRECCIÓN DEL PROYECTO: JIMENA ROBLES GARCÍA DE LA MATA CLETO BARRERO SORRINAS		
NÚMERO: SE32		
PLANO: SEGURIDAD PLANTA PRIMERA DISTRIBUCIÓN ZONA 3		
ESCALA: 1/100 FORMATO: DIN A1 FECHA: MAYO 2017		
ESCALA GRÁFICA (0 1 2) PESQUERA ULARGUI arquitectos s.l.p. C/Fernando Garrido12, Local. 28015, Madrid E uparquitectos@uparquitectos.com T 91 4445433		



 GOBIERNO DE MADRID GOBIERNO DE MADRID GOBIERNO DE MADRID	AYUNTAMIENTO DE MADRID DIRECCIÓN GENERAL DE PATRIMONIO S.D. DE ACTIVIDADES Y COORDINACIÓN DEL PATRIMONIO
PROYECTO: ADAPTACIÓN DEL PROYECTO PARA LA REHABILITACIÓN DEL MERCADO DE FRUTAS Y VERDURES PROYECTO DE EDUCACIÓN	
AUTORES DEL PROYECTO: 	EDUARDO PESQUERA GONZÁLEZ
DISEÑO: JESÚS LLARGUÍA AGUIRREZA	EDUARDO PESQUERA GONZÁLEZ
REVISIÓN DEL PROYECTO: JIMENA ROBLES GARCÍA DE LA MATA	CLETO BARRERO SORRIVAS
NUMERO: SE33	PLANO: SEGURIDAD PLANTA PRIMERA DISTRIBUCIÓN ZONA 4
ESCALA: 1/100 ESCALA: 1/100	FORMATO: DIN A1 FECHA: MAYO 2017
DISEÑADOR: JESÚS LLARGUÍA arquitectos s.l.p. E. llarguia@jesusllarguia.com	C/ Fernando Garrido 2, Local. 28015, Madrid T. 91 444 54 33



LEYENDA DE CONTROL DE ACCESOS		
SIMBOLOGÍA	DESCRIPCIÓN	NOTAS
	SENSOR PARA CONTEO DE PERSONAS	
	CONTROL DE PUERTA/BOLARDOS. – 1 SALIDA PARA CONTROL PUERTA – 2 ENTRADAS PARA ESTADO DE PUERTA/BOLARDOS	
	LIBERACIÓN DE PUERTA/PORTILLOS PARA EVACUACIÓN: – 1 ENTRADA DESDE SISTEMA DE DETECCIÓN DE INCENDIOS	
	CONTROL DE ACCESO A RECINTO. PUERTA DOBLE. SALIDA CON PULSADOR. VER DETALLE	
	CONTROL DE ACCESO Y SALIDA A RECINTO POR PORTILLO. VER DETALLE	
	CONTROL DE ACCESO Y SALIDA PARA VEHICULOS CON BARRERAS. VER DETALLE	
	PULSADOR DE SALIDA	

REV. MAYO		FECHA	
 MADRID		AYUNTAMIENTO DE MADRID DIRECCIÓN GENERAL DE PATRIMONIO S.D. DE ARQUITECTURA Y COORDINACIÓN DEL PATRIMONIO	
PROYECTO: ADICIÓN DEL PRUETO PARA LA REHABILITACIÓN DEL MERCADO DE FRUTAS Y VERDURAS PROYECTO DE EJECUCIÓN			
AUTORES DEL PROYECTO: 			
JESOS ULLARQUI AGUIRREZA DIRECCIÓN DEL PROYECTO: ANITA ROBLES GARCÍA DE LA MATA		EDUARDO PESQUERA GONZÁLEZ CLETO BARREIRO SORRIBAS	
NUMERO: SE34		PLANO: SEGURIDAD PLANTA PRIMERA DISTRIBUCION ZONA 5	
ESCALA: 1/100 ESCALA GRÁFICA: 		FORMATO: DIN A1 FECHA: MAYO 2017	
ELABORACIÓN: ULLARQUI arquitectos s.a.s. E: uparquetelctos@uparquetelctos.es		C/ Fernando Garripis12, Local 1 28015, Madrid T 914454433	

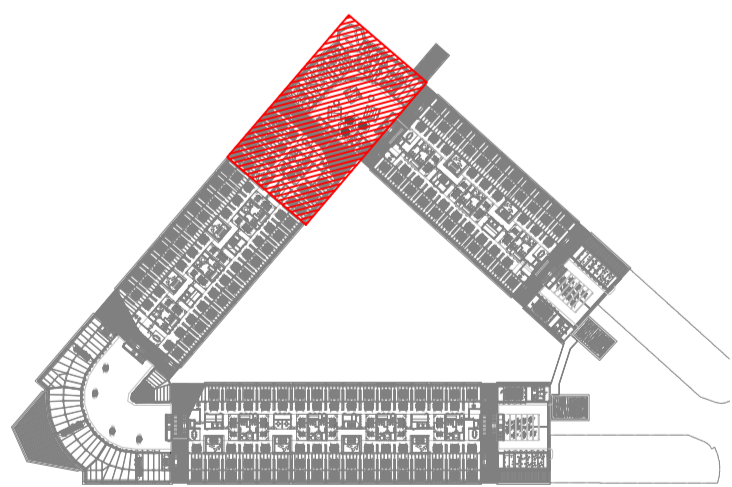


LEYENDA DE INFRAESTRUCTURAS		
SIMBOLOGIA	DESCRIPCION	NOTAS
	MONTANTE VERTICAL	
	BANDEJA METÁLICA DE CHAPA DE ACERO GALVANIZADO PERFORADO CON CABLE DE COBRE CONECTADO A TIERRA, CON TAPA Y SEPARADORES. 2 BANDEJAS: UNA PARA COMUNICACIONES Y OTRA EXCLUSIVA PARA SEGURIDAD. DIMENSIONES EN PLANOS.	
	BANDEJA METÁLICA DE CHAPA DE ACERO GALVANIZADO PERFORADO CON CABLE DE COBRE CONECTADO A TIERRA. INSTALACIONES DE ENLACE DE TELECOMUNICACIONES. DIMENSIONES 400x60mm	
	CANALIZACIÓN EXTERNA. TUBOS DE MATERIAL PLÁSTICO EN EJECUCIÓN ENTERRADA. NÚMERO Y DIMENSIONES DE TUBOS INDICADOS EN PLANOS.	
LEYENDA DEL SISTEMA DE CABLEADO ESTRUCTURADO		
SIMBOLOGIA	DESCRIPCION	NOTAS
	REPARTIDOR RACK 19". EXCLUSIVO PARA INSTALACIONES DE SEGURIDAD	
	TOMA SIMPLE 1xRJ45 PARA VOZ/DATOS, EMPOTRADA O SUPERFICIE. RED SEGURIDAD	CAT 6A UTP
	TOMA SIMPLE 1xRJ45 PARA VOZ/DATOS, PARA PORTAMECANISMOS EN SUELO. RED SEGURIDAD	CAT 6A UTP
	TOMA SIMPLE 1xRJ45 PARA VOZ/DATOS, PARA CANAL PORTAMECANISMOS EN PARED. RED SEGURIDAD	CAT 6A UTP

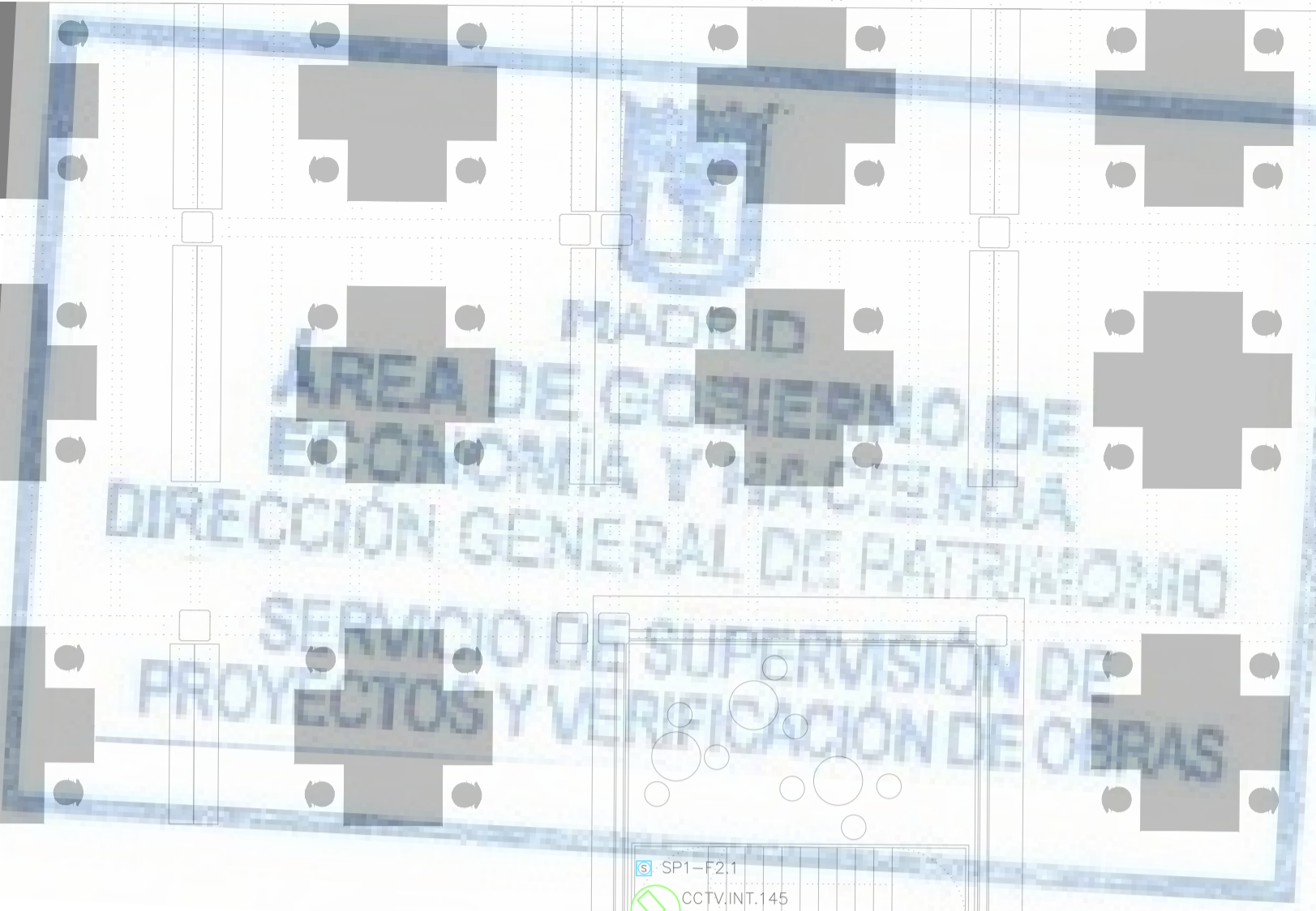
LEYENDA DE CIRCUITO CERRADO DE TELEVISIÓN		
SIMBOLOGIA	DESCRIPCION	NOTAS
	CÁMARA TIPO MINI-DOMO COLOR PARA INTERIOR	
	CÁMARA TIPO MINI-DOMO COLOR PARA EXTERIOR	
	CÁMARA COLOR PARA EXTERIOR	
	CÁMARA TIPO DOMO COLOR MOTORIZADO PARA EXTERIOR	
	POSTE AUTOPORTANTE, ALTURA 4m	
	GRABADOR/SERVIDOR DE CCTV	
	PUESTO DE CONTROL SEGURIDAD	
	PANTALLA LCD DE 42" PARA CCTV	




LEYENDA DE CONTRAINTRUSIÓN		
SIMBOLOGIA	DESCRIPCION	NOTAS
	DETECTOR DE APERTURA DE PUERTA POR CONTACTO MAGNÉTICO	
	DETECTOR DE APERTURA DE PUERTA POR CONTACTO MAGNÉTICO DE GRAN POTENCIA PARA PORTONES	
	DETECTOR DE MOVIMIENTO DE DOBLE TECNOLOGÍA CON COBERTURA VOLUMÉTRICA	
	DETECTOR DE CORTINA POR INFRARROJOS	
	TECLADO DE MANDO	
	SIRENA ELECTRÓNICA PARA EXTERIOR	
	CENTRAL CONTRAINTRUSIÓN	
	MÓDULO DE ENTRADAS DE DETECTORES Y COMUNICACIÓN AL BUS DEL SISTEMA	





LEYENDA DE CONTROL DE ACCESOS		
SIMBOLOGIA	DESCRIPCION	NOTAS
	SENSOR PARA CONTEO DE PERSONAS	
	CONTROL DE PUERTA/BOLARDOS. - 1 SALIDA PARA CONTROL PUERTA - 2 ENTRADAS PARA ESTADO DE PUERTA/BOLARDOS	
	LIBERACIÓN DE PUERTA/PORTILLOS PARA EVACUACIÓN: - 1 ENTRADA DESDE SISTEMA DE DETECCIÓN DE INCENDIOS	
	CONTROL DE ACCESO A REINTO, PUERTA DOBLE, SALIDA CON PULSADOR. VER DETALLE	
	CONTROL DE ACCESO Y SALIDA A REINTO POR PORTILLO. VER DETALLE	
	CONTROL DE ACCESO Y SALIDA PARA VEHÍCULOS CON BARRERAS. VER DETALLE	
	PULSADOR DE SALIDA	



REV.	MOTIVO	FECHA
<div><div><div></div><div>MADRID</div></div><div><div>AYUNTAMIENTO DE MADRID</div><div>DIRECCIÓN GENERAL DE PATRIMONIO</div><div>S.G. DE ARQUITECTURA Y CONSERVACIÓN DEL PATRIMONIO</div></div></div>		
PROYECTO: ADAPTACIÓN DEL PROYECTO PARA LA REHABILITACIÓN DEL MERCADO DE FRUTAS Y VERDURAS. PROYECTO DE EJECUCIÓN.		
AUTORES DEL PROYECTO: JESÚS ULARGUI AGUIRREZA EDUARDO PESQUERA GONZÁLEZ		
DIRECCIÓN DEL PROYECTO: JIMENA ROBLES GARCÍA DE LA MATA CLETO BARRERO SORRIBAS		
NÚMERO: SE36 PLANO: SEGURIDAD PLANTA: PRIMERA DISTRIBUCIÓN ZONA: 7		
ESCALA: 1/100 FORMATO: DIN A1 FECHA: MAYO 2017		
ESCALA GRÁFICA: 0 11 15		
PESQUERA ULARGUI arquitectos s.l.p. C/Fernando Garrido12, Local. 28015, Madrid T 91 4445453		
E uparquitectos@uparquitectos.com		













LEYENDA DEL SISTEMA DE CABLEADO ESTRUCTURADO		
SIMBOLOGÍA	DESCRIPCIÓN	NOTAS
	REPARTIDOR RACK 19" EXCLUSIVO PARA INSTALACIONES DE SEGURIDAD	
	TOMA SIMPLE 1xRJ45 PARA VOZ/DATOS, EMPOTRADA O SUPERFICIE. RED SEGURIDAD	CAT 6A UTP
	TOMA SIMPLE 1xRJ45 PARA VOZ/DATOS, PARA PORTAMECANISMOS EN SUELO. RED SEGURIDAD	CAT 6A UTP
	TOMA SIMPLE 1xRJ45 PARA VOZ/DATOS, PARA CANAL, PORTAMECANISMOS EN PARED. RED SEGURIDAD	CAT 6A UTP



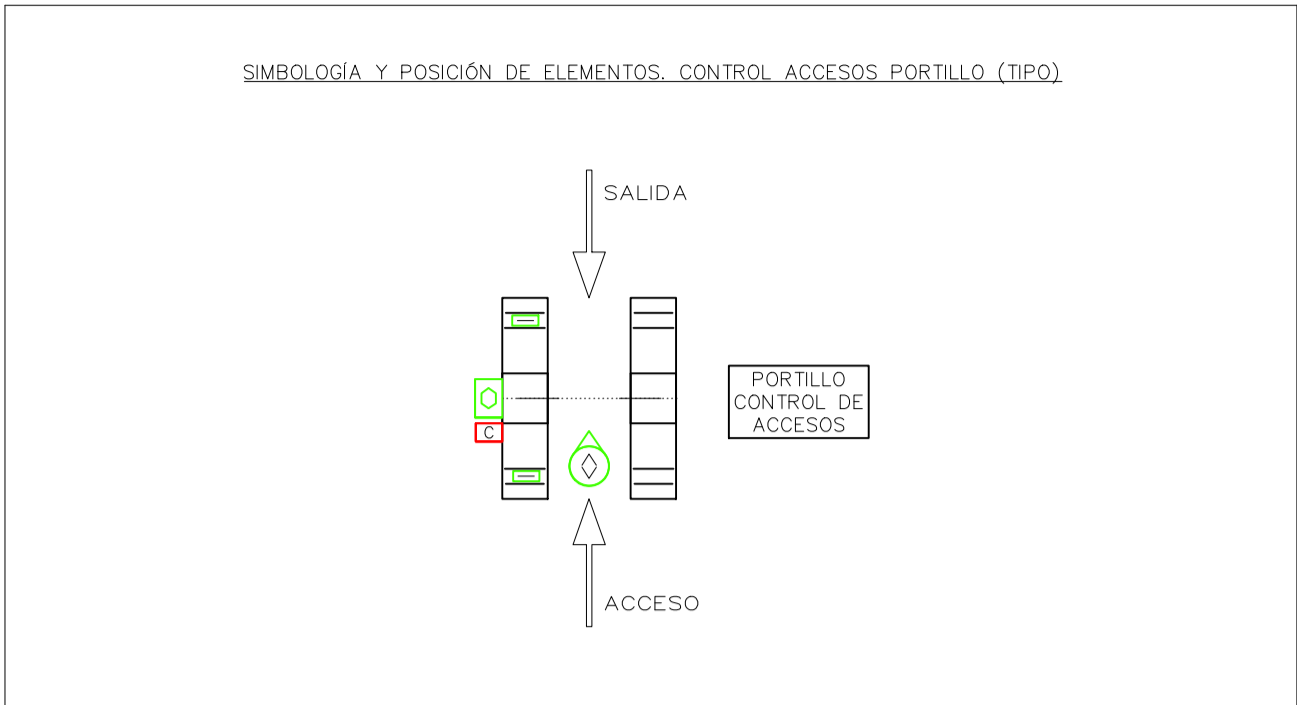
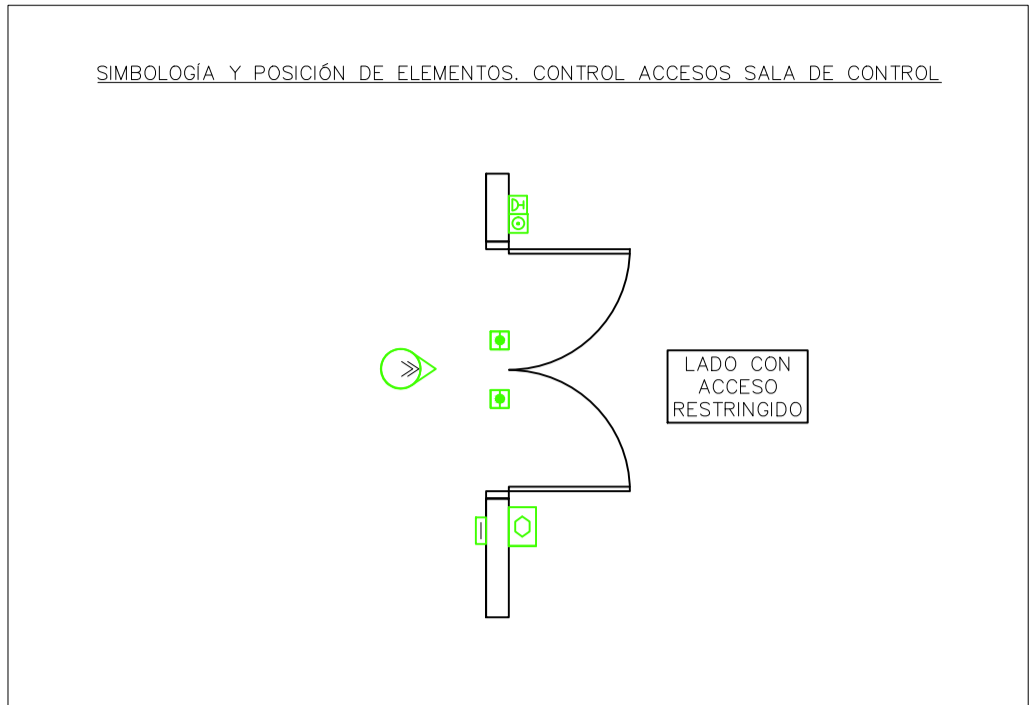
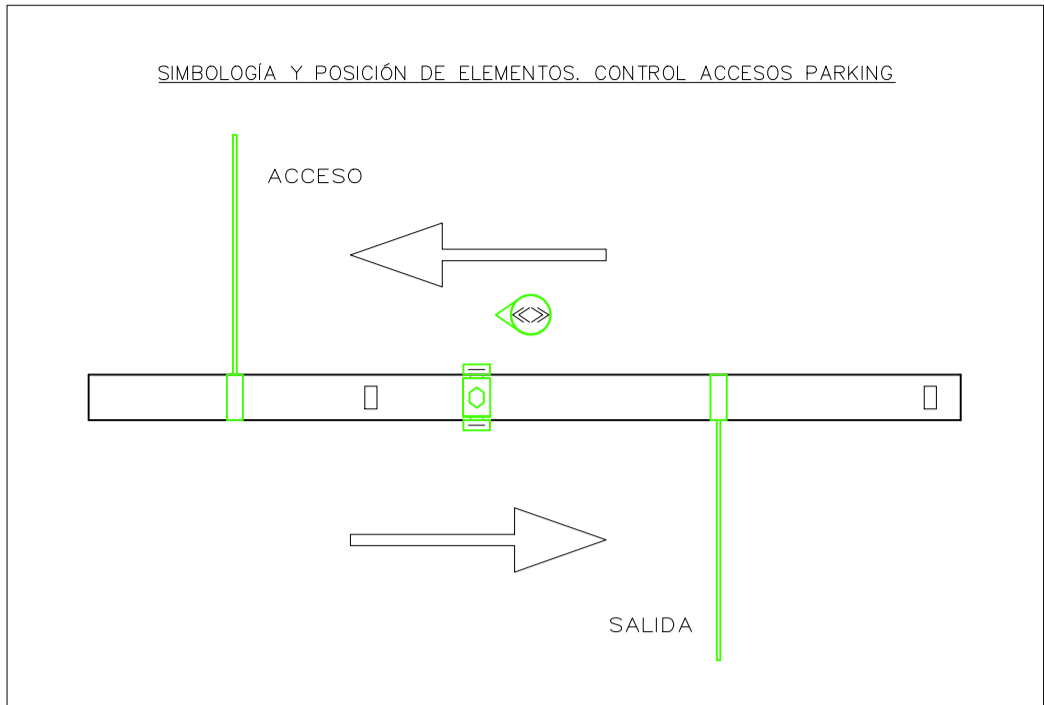
NÚMERO: **SE37**



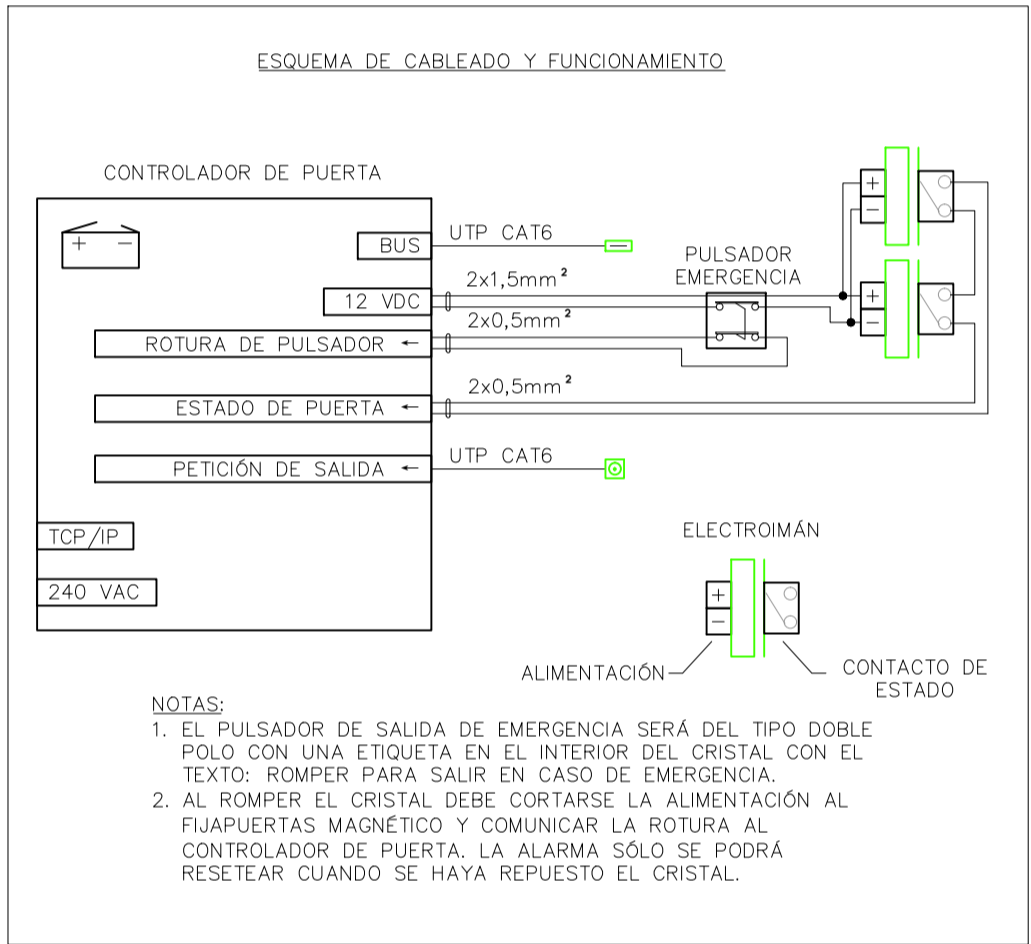
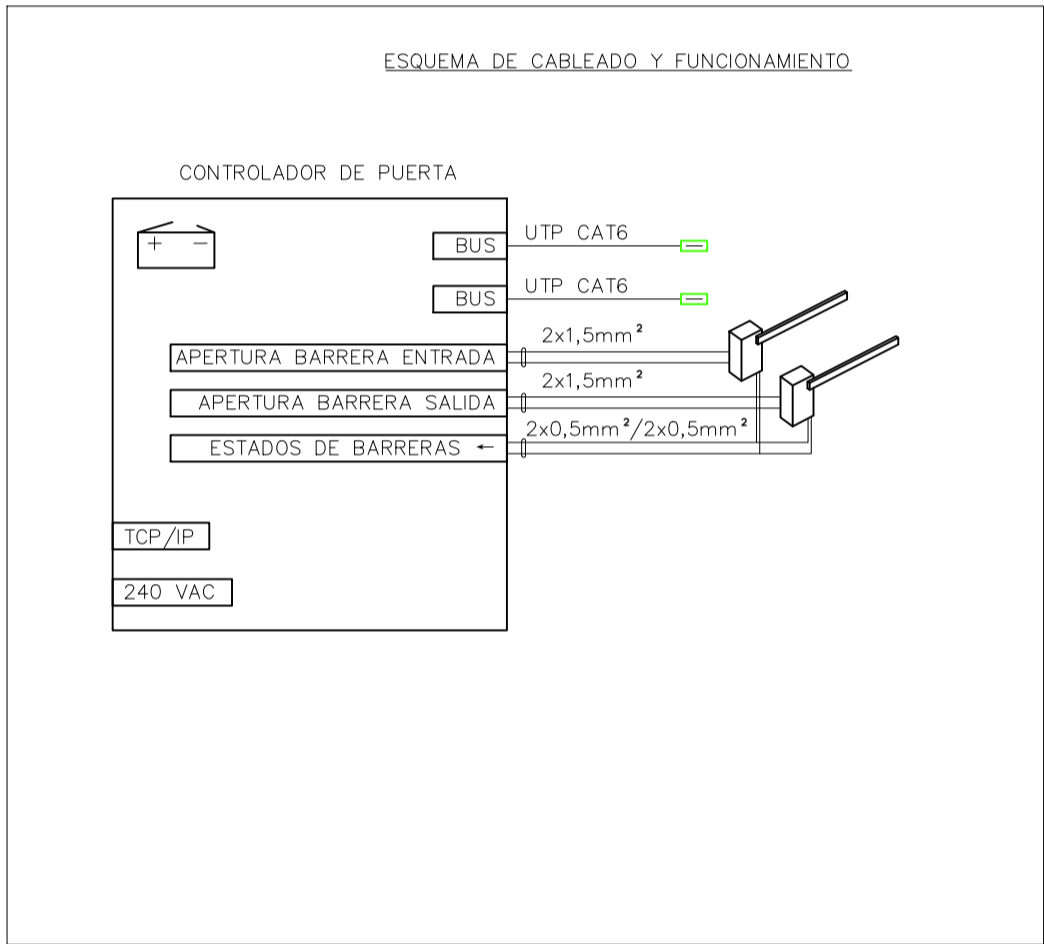
LEYENDA DEL SISTEMA DE CABLEADO ESTRUCTURADO		
SIMBOLOGÍA	DESCRIPCIÓN	NOTAS
	REPARTIDOR RACK 19" EXCLUSIVO PARA INSTALACIONES DE SEGURIDAD	
	TOMA SIMPLE 1xRJ45 PARA VOZ/DATOS, EMPOTRADA O SUPERFICIE. RED SEGURIDAD	CAT 6A UTP
	TOMA SIMPLE 1xRJ45 PARA VOZ/DATOS, PARA PORTAMECANISMOS EN SUELO. RED SEGURIDAD	CAT 6A UTP
	TOMA SIMPLE 1xRJ45 PARA VOZ/DATOS, PARA CANAL PORTAMECANISMOS EN PARED. RED SEGURIDAD	CAT 6A UTP

LEYENDA DE CONTRAINTRUSIÓN		
SIMBOLOGÍA	DESCRIPCIÓN	NOTAS
	DETECTOR DE APERTURA DE PUERTA POR CONTACTO MAGNÉTICO	
	DETECTOR DE APERTURA DE PUERTA POR CONTACTO MAGNÉTICO DE GRAN POTENCIA PARA PORTONES	
	DETECTOR DE MOVIMIENTO DE DOBLE TECNOLOGÍA CON COBERTURA VOLUMÉTRICA	
	DETECTOR DE CORTINA POR INFRARROJOS	
	TECLADO DE MANDO	
	SIRENA ELECTRÓNICA PARA EXTERIOR	
	CENTRAL CONTRAINTRUSIÓN	
	MÓDULO DE ENTRADAS DE DETECTORES Y COMUNICACIÓN AL BUS DEL SISTEMA	

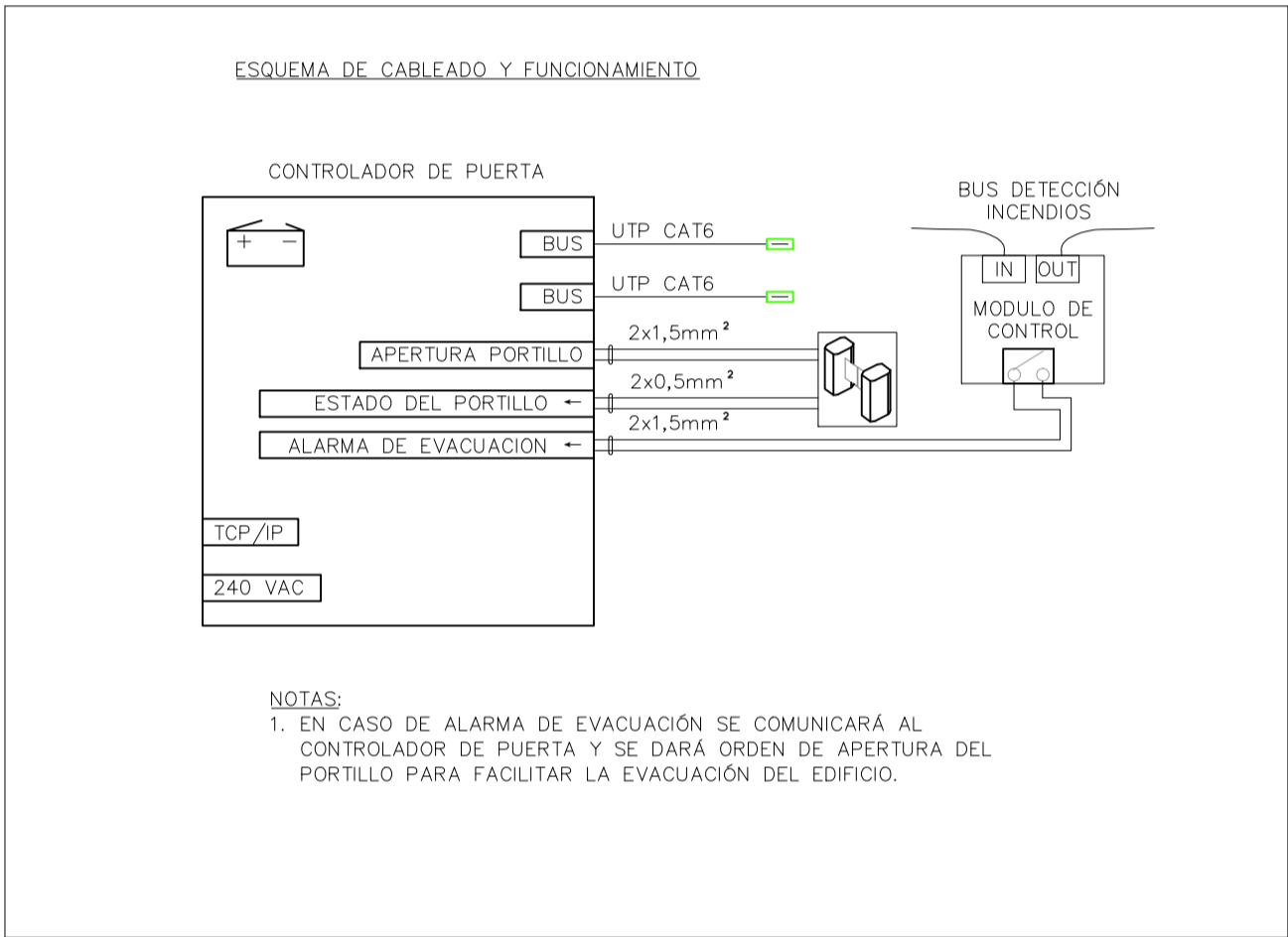
 MADRID		AYUNTAMIENTO DE MADRID DIRECCIÓN GENERAL DE PATRIMONIO S.D. DE REHABILITACIÓN Y ORDENACIÓN DEL PATRIMONIO	
PROYECTO: ADAPTACIÓN DEL PROYECTO DE REHABILITACIÓN DEL BARRIO DE FUENTES Y VERGARA PROYECTO DE EJECUCIÓN			
AUTORES DEL PROYECTO:  JESÚS ULLARCI AGUIRREZA		 EDUARDO PESQUERA GONZÁLEZ	
DIRECCIÓN DEL PROYECTO: JIMENA ROBLES GARCÍA DE LA MATA		CLETO BARRERO SORRIVAS	
NUMERO: SE38		PLANO: SEGURIDAD PLANTA PRIMERA DISTRIBUCIÓN ZONA 9	
ESCALA: 1/100		FORMATO: DIN A1	
FECHA: 14/05/2017		FECHA: MAYO 2017	
ESTUDIO URBANO, S.L. PESQUERA ULLARCI AGUIRREZA S.L.		C/ Fernando Garbíez 12, Local. 28015, Madrid T. 91 444 54 33	
E. ullarci@estudiourbano.es e.ullarci@pesqueruillarci.es			



LEYENDA DE CONTROL DE ACCESO		
SIMBOLOGÍA	DESCRIPCIÓN	NOTAS
	DETECTOR DE APERTURA DE PUERTA POR CONTACTO MAGNÉTICO	
	LECTOR DE TARJETAS DE PROXIMIDAD + TELÉFONO MÓVIL (BLUETOOTH)	
	LECTOR DE TARJETAS DE PROXIMIDAD + BUZÓN TRAGA-TARJETAS	
	ABREPUERTAS ELÉCTRICO	
	CERRADURA ELECTROMAGNÉTICA	
	PULSADOR DE SALIDA	
	CONTROLADOR DE PUERTA	



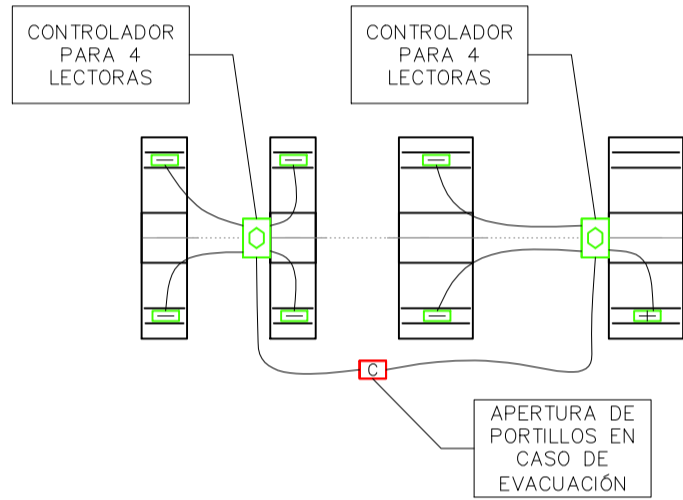
- NOTAS:
- EL PULSADOR DE SALIDA DE EMERGENCIA SERÁ DEL TIPO DOBLE POLO CON UNA ETIQUETA EN EL INTERIOR DEL CRISTAL CON EL TEXTO: ROMPER PARA SALIR EN CASO DE EMERGENCIA.
 - AL ROMPER EL CRISTAL DEBE CORTARSE LA ALIMENTACIÓN AL FIJAPUERTAS MAGNÉTICO Y COMUNICAR LA ROTURA AL CONTROLADOR DE PUERTA. LA ALARMA SÓLO SE PODRÁ RESETEAR CUANDO SE HAYA REPUESTO EL CRISTAL.



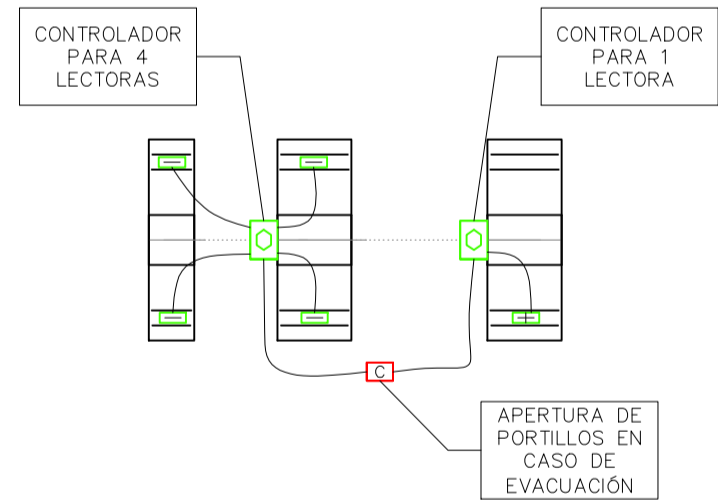
- NOTAS:
- EN CASO DE ALARMA DE EVACUACIÓN SE COMUNICARÁ AL CONTROLADOR DE PUERTA Y SE DARÁ ORDEN DE APERTURA DEL PORTILLO PARA FACILITAR LA EVACUACIÓN DEL EDIFICIO.

DISTRIBUCIÓN DE CONTROLADORES Y LECTORAS POR CONJUNTO DE PORTILLOS

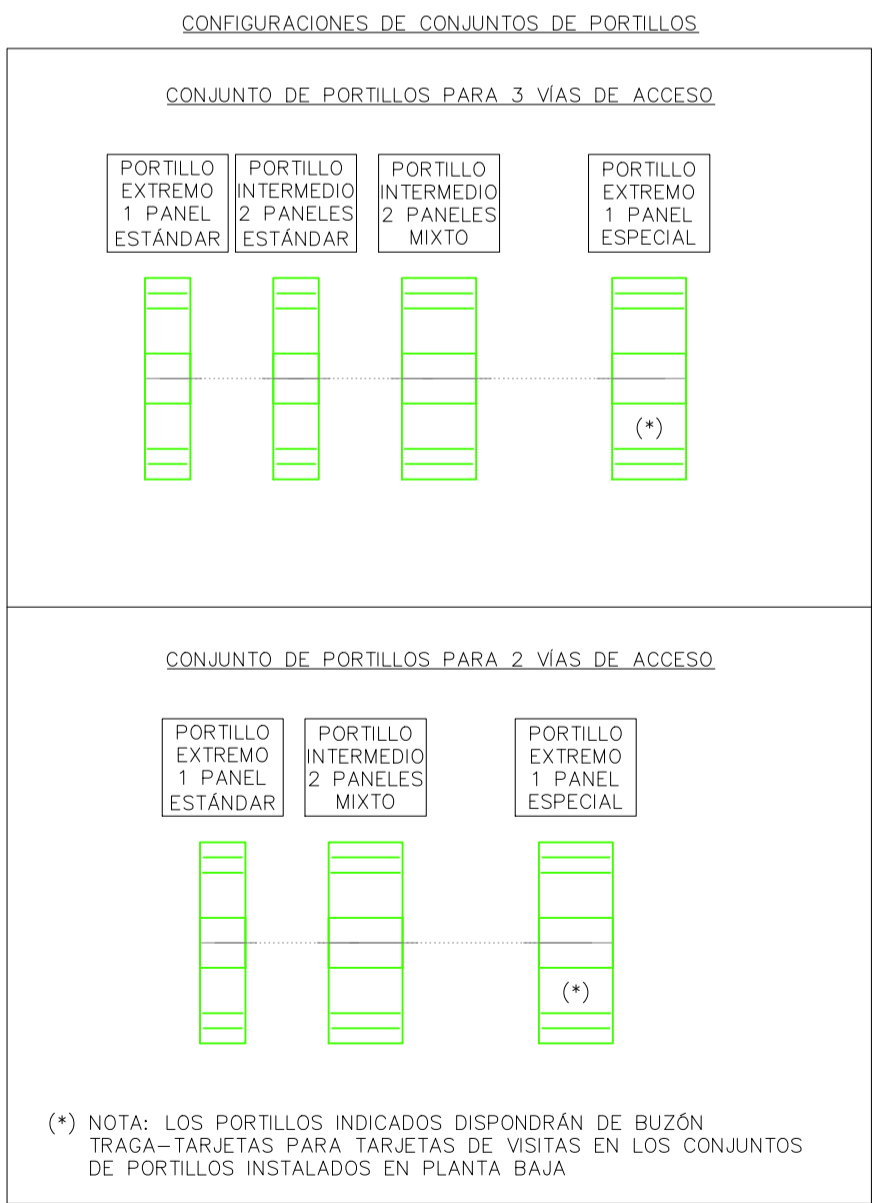
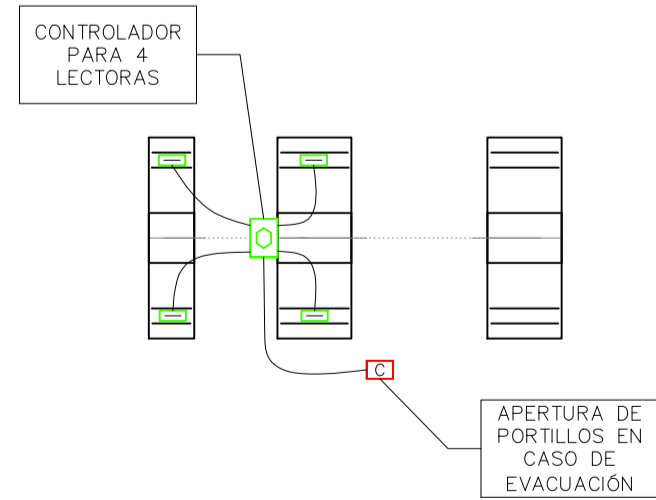
CONJUNTO DE PORTILLOS PARA 3 VÍAS DE ACCESO. PLANTA BAJA



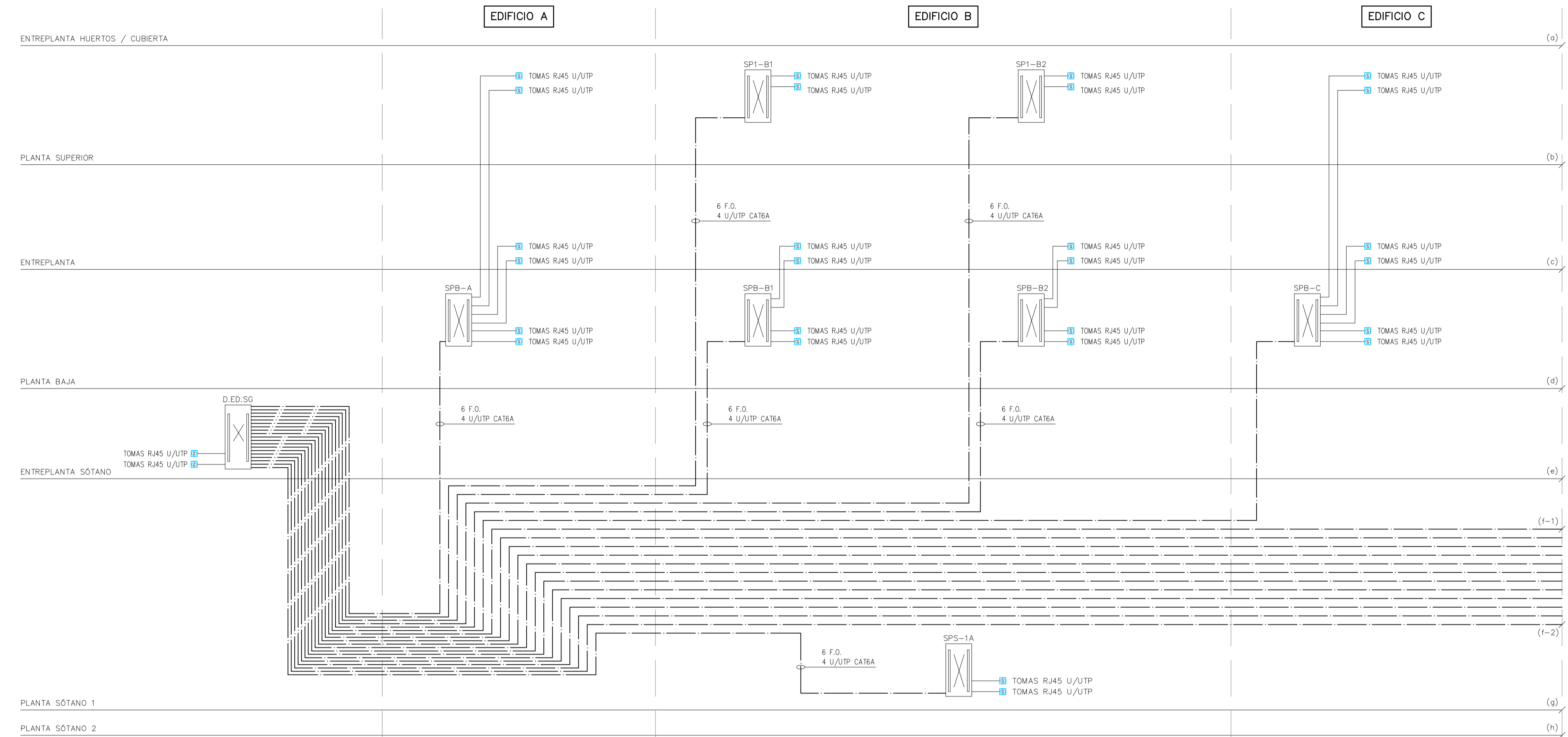
CONJUNTO DE PORTILLOS PARA 2 VÍAS DE ACCESO. PLANTA BAJA



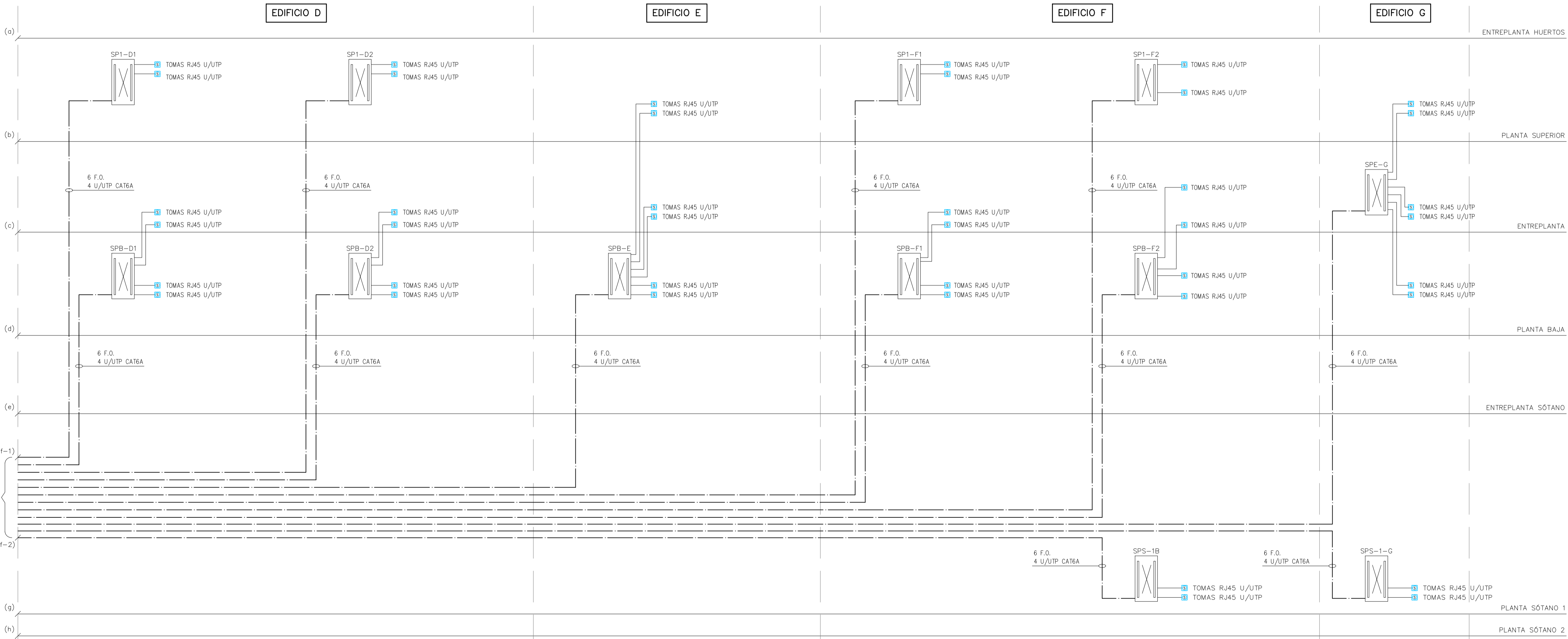
CONJUNTO DE PORTILLOS PARA 2 VÍAS DE ACCESO. PLANTA PRIMERA



REV. MOTIVO		FECHA
PROYECTO: ADAPTACIÓN DEL PROYECTO PARA LA REHABILITACIÓN DEL MERCADO DE FRUTAS Y VERDURAS. PROYECTO DE EJECUCIÓN.		
AUTORES DEL PROYECTO: JESÚS ULARGUI AGUIRREZUA, EDUARDO PESQUERA GONZÁLEZ		
DIRECCIÓN DEL PROYECTO: JIMENA ROBLES GARCÍA DE LA MATA, CLETO BARRERO SORRIVAS		
NÚMERO: SE39	PLANO: SEGURIDAD	DETALLES CONTROL ACCESO
ESCALA: 1/5	FORMATO: DIN A1	FECHA: MAYO 2017
ESCALA GRÁFICA: PESQUERA ULARGUI arquitectos s.l.p., C/Fernando Garrido12, Local 28015, Madrid. E: uparquitectos@uparquitectos.com		



LEYENDA DEL SISTEMA DE CABLEADO ESTRUCTURADO		
SIMBOLOGÍA	DESCRIPCIÓN	NOTAS
	REPARTIDOR DE PLANTA / PRINCIPAL	
	ARMARIO PARA SERVIDORES	
	6 F.O. MULTIMODO OM4 1.4 UTP CAT6A	
	CABLE UTP CAT6A	
	TOMA SIMPLE 1xRJ45 PARA VOZ/DATOS, EMPOTRADA, SUPERFICIE O SUELO PARA INSTALACIONES DE SEGURIDAD	



NÚMERO: SE40		PLANO: SEGURIDAD
ESCALA: 1/50		FORMATO: DIN A1
ESCALA GRÁFICA:		FECHA: MAYO 2017
PESQUERA ULARGUI arquitectos s.l.p.		C/Fernando Garrido12, Local. 28015, Madrid
E ubarquitectos@ubarquitectos.com		T 914445433

